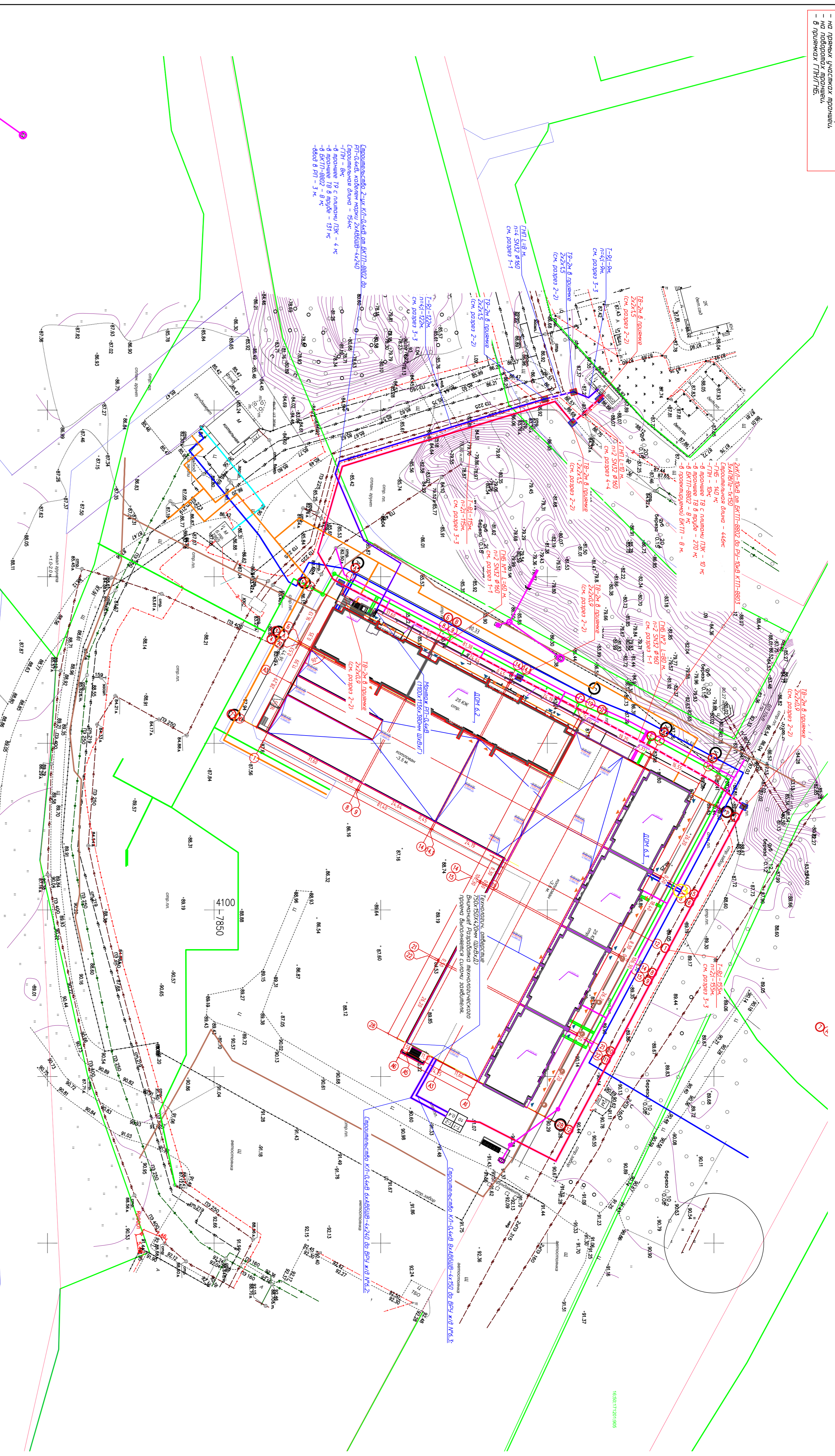
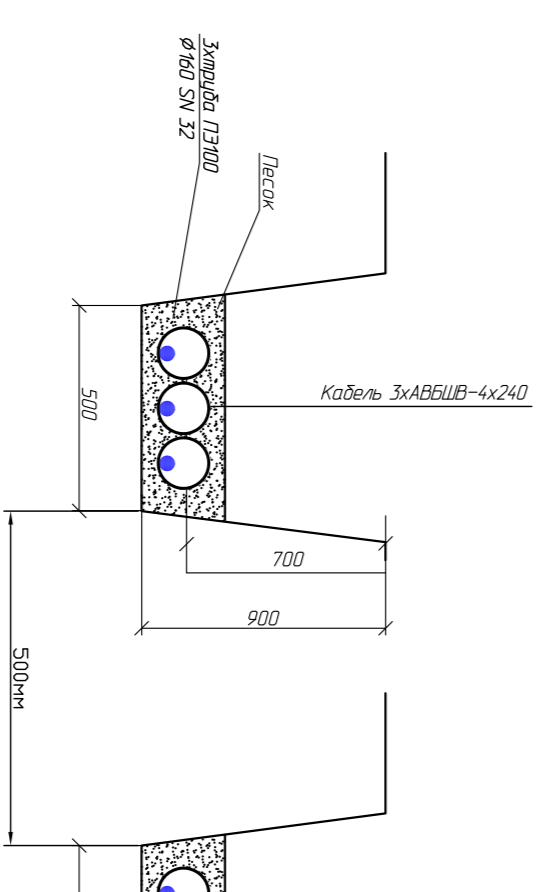


Примечание: проектные отметки КЛ
 указаны в таблице по 1 м с каждой стороны
 — по трассе укладки кабеля
 — в пунктах ПТН/ЛПБ

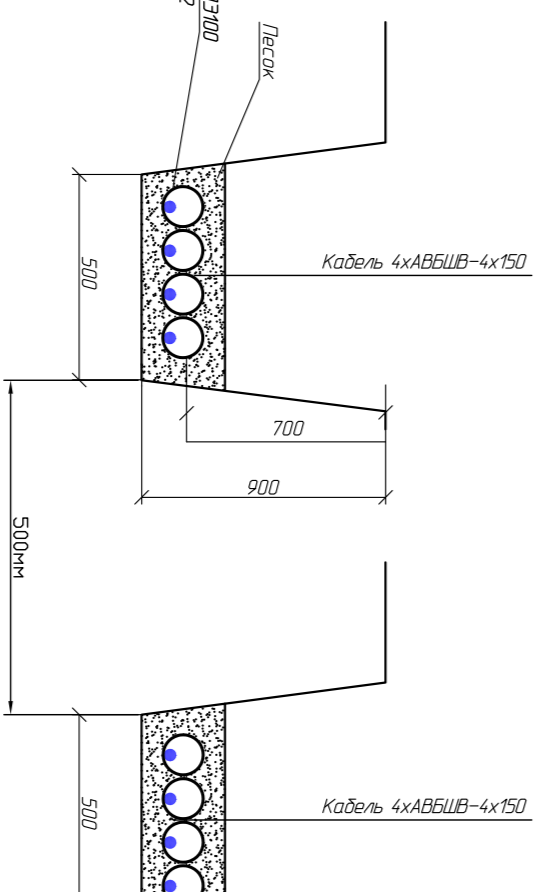
Для подписей проекта и производства изменений
 в проекте кабельных трасс необходимо использовать
 индивидуальные подписи, представляющие собой
 подписи исполнителей.



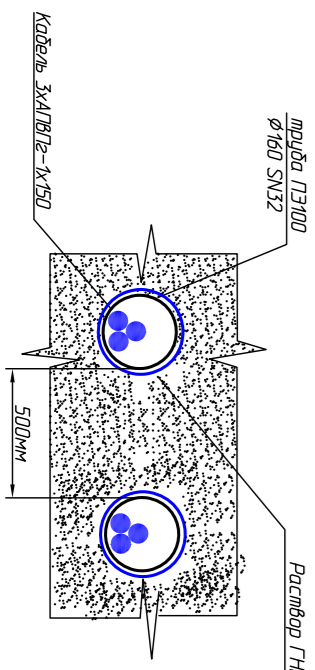
Разрез КЛ-0-К4В по шп 6.2



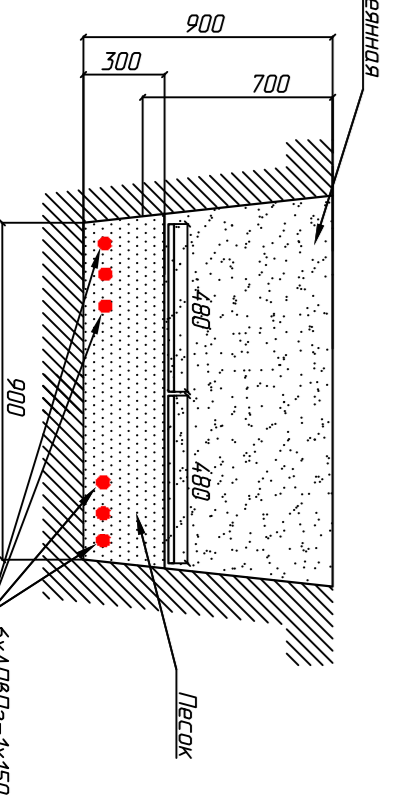
Разрез КЛ-0-К4В по шп 6.3



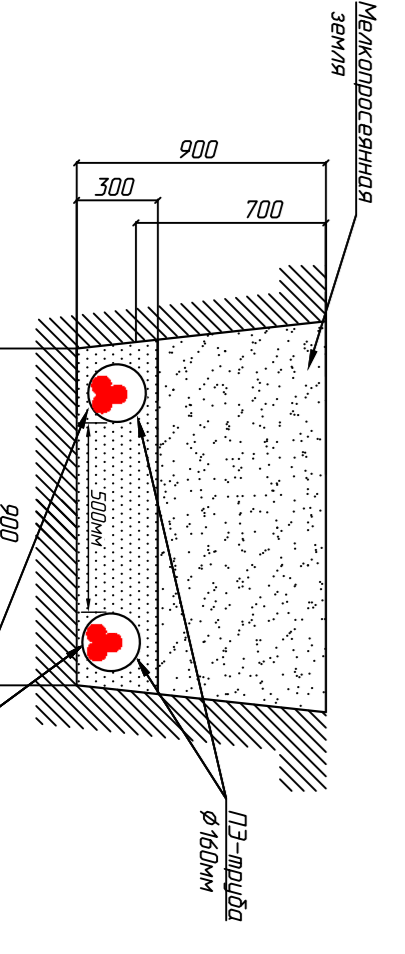
1-1



2-2



3-3



Инв. подл. №	Подпись и дата	Взам. инв. №
--------------	----------------	--------------

- Кабельные обозначения КЛ-0-К4В:
- Проводка провешиваемой КЛ-0-К4В от точки отсчета
 - Проводка провешиваемой КЛ-0-К4В между ПТН
 - — Диаметр ПТН
 - — Диаметр ЛПБ
 - шаг и диаметр кабеля
 - Проводка провешиваемой КЛ-0-К4В в ямке
- Кабельные обозначения КЛ-0-К4В:
- провешиваемая КЛ-0-К4В

№	Имя	Фамилия	Инициалы	Дата	Подпись
1	И.И.	И.И.	И.И.	2022	
2	И.И.	И.И.	И.И.	2022	
3	И.И.	И.И.	И.И.	2022	

Имя автора проекта и исполнителя КЛ

П-21/335.360-РЛ.1

Спецификация участка КЛ-0-К4В с провешиваемой линией КЛ-0-К4В

наб. КЛ-0-К4В, провешиваемой КЛ-0-К4В и используемой ПТН-0-К4В

"Технический РЭ-000" Свердловская область

Электроснабжение

Содержание

Лист 1

1

1