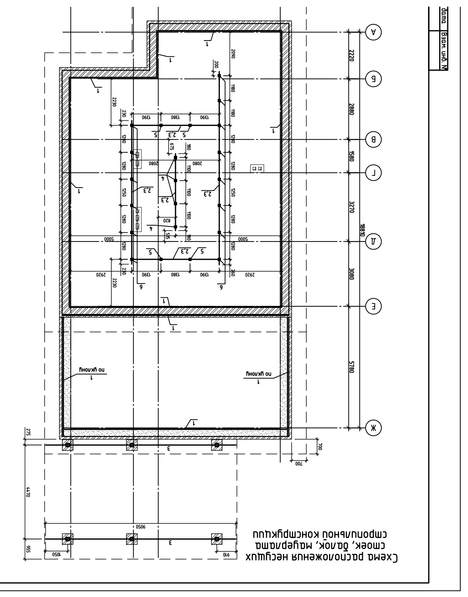

881-22-КД

1. Общие указания см. лист 1
2. Подробный экспликацию изделий и деталей см. лист 3
3. В местах непосредственного соприкосновения деревянных элементов с кирпичными и бетонными элементами основания стена подкладывается слой гидроизоляции (толь, рубероид).
4. Стыки плит перекрытия и стыки перекрытия с стенами показаны условно, см. чертежи КЖ.
5. Монтаж см. в составе общих указаний по монтажу.

Поз.	Обозначение	Наименование	Кол.	Масса ед. кг	Примечание
		Ведомость элементов			
		Брус 200х200 мм.			
1		Брус 200х200 L=4000	4	1125	4500
2		Брус 200х200 L=3000	4	843	3372
3		Брус 200х200 L=2000	4	562	2248
4		Брус 200х200 L=1000	4	281	1124
		Болты по ГОСТ 7798-70			
5		Болт М20х500	8	6,16	49,28
6		Болт М20х400	8	5,03	40,24
7		Болт М20х350	8	4,39	35,12
8		Болт М20х300	8	3,75	30,00
9		Болт М20х250	8	3,12	24,96
10		Болт М20х200	8	2,48	19,84
11		Болт М20х150	8	1,85	14,80
12		Болт М20х100	8	1,21	9,68
		Гайки по ГОСТ 5915-70			
13		Гайка М20	16	0,09	1,44
14		Гайка М16	16	0,04	0,64
		Шайбы по ГОСТ 6402-70			
15		Шайба 20	24	0,02	0,48
16		Шайба 16	16	0,01	0,16
		Гвозди по ГОСТ 4028-63			
17		Гвоздь 4х100	1,5	0,009	0,014

881-22-КД

1. Общие указания см. лист 1
2. Подробный экспликацию изделий и деталей см. лист 3
3. В местах непосредственного соприкосновения деревянных элементов с кирпичными и бетонными элементами основания стена подкладывается слой гидроизоляции (толь, рубероид).
4. Стыки плит перекрытия и стыки перекрытия показаны условно, см. чертежи КЖ.
5. Монтаж см. в составе общих указаний по монтажу.

Поз.	Обозначение	Наименование	Кол.	Масса ед. кг	Примечание
		Ведомость элементов			
		Брус 200х200 мм.			
1		Брус 200х200 L=4000	4	1125	4500
2		Брус 200х200 L=3000	4	843	3372
3		Брус 200х200 L=2000	4	562	2248
4		Брус 200х200 L=1000	4	281	1124
		ГОСТ 8240-56			
5		Швеллер №30 ГОСТ 8240-56	32	32,93	1054,16
6		Швеллер №24 ГОСТ 8240-56	8	24,00	192,00
		Болты по ГОСТ 7798-70			
7		Болт М20х500	16	6,16	98,56
8		Болт М20х400	16	5,03	80,48
9		Болт М20х350	16	4,39	70,24
10		Болт М20х300	16	3,75	60,00
11		Болт М20х250	16	3,12	49,92
12		Болт М20х200	16	2,48	39,68
13		Болт М20х150	16	1,85	29,60
14		Болт М20х100	16	1,21	19,36
		Гайки по ГОСТ 5915-70			
15		Гайка М20	32	0,09	2,88
16		Гайка М16	32	0,04	1,28
		Шайбы по ГОСТ 6402-70			
17		Шайба 20	48	0,02	0,96
18		Шайба 16	32	0,01	0,32
		Гвозди по ГОСТ 4028-63			
19		Гвоздь 4х100	1,5	0,009	0,014

881-22-КД

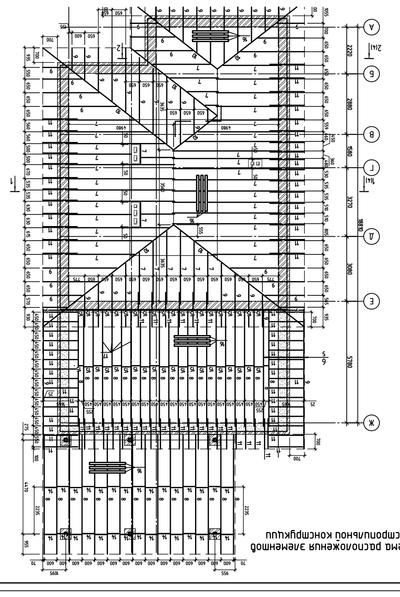

1. Общие указания см. лист 1
2. Подробный экспликацию изделий и деталей см. лист 3
3. В местах непосредственного соприкосновения деревянных элементов с кирпичными и бетонными элементами основания стена подкладывается слой гидроизоляции (толь, рубероид).
4. Стыки плит перекрытия и стыки перекрытия показаны условно, см. чертежи КЖ.
5. Монтаж см. в составе общих указаний по монтажу.

Поз.	Обозначение	Наименование	Кол.	Масса ед. кг	Примечание
		Ведомость элементов			
		Брус 200х200 мм.			
1		Брус 200х200 L=4000	4	1125	4500
2		Брус 200х200 L=3000	4	843	3372
3		Брус 200х200 L=2000	4	562	2248
4		Брус 200х200 L=1000	4	281	1124
		ГОСТ 8240-56			
5		Швеллер №24 ГОСТ 8240-56	8	24,00	192,00
		Болты по ГОСТ 7798-70			
6		Болт М20х500	16	6,16	98,56
7		Болт М20х400	16	5,03	80,48
8		Болт М20х350	16	4,39	70,24
9		Болт М20х300	16	3,75	60,00
10		Болт М20х250	16	3,12	49,92
11		Болт М20х200	16	2,48	39,68
12		Болт М20х150	16	1,85	29,60
13		Болт М20х100	16	1,21	19,36
		Гайки по ГОСТ 5915-70			
14		Гайка М20	32	0,09	2,88
15		Гайка М16	32	0,04	1,28
		Шайбы по ГОСТ 6402-70			
16		Шайба 20	48	0,02	0,96
17		Шайба 16	32	0,01	0,32
		Гвозди по ГОСТ 4028-63			
18		Гвоздь 4х100	1,5	0,009	0,014
		Болт анкерный по ГОСТ 24379.1-80			
19		Болт М20х1000	4	15,42	61,68
20		Гайка М20	8	0,09	0,72
21		Шайба 20	8	0,02	0,16
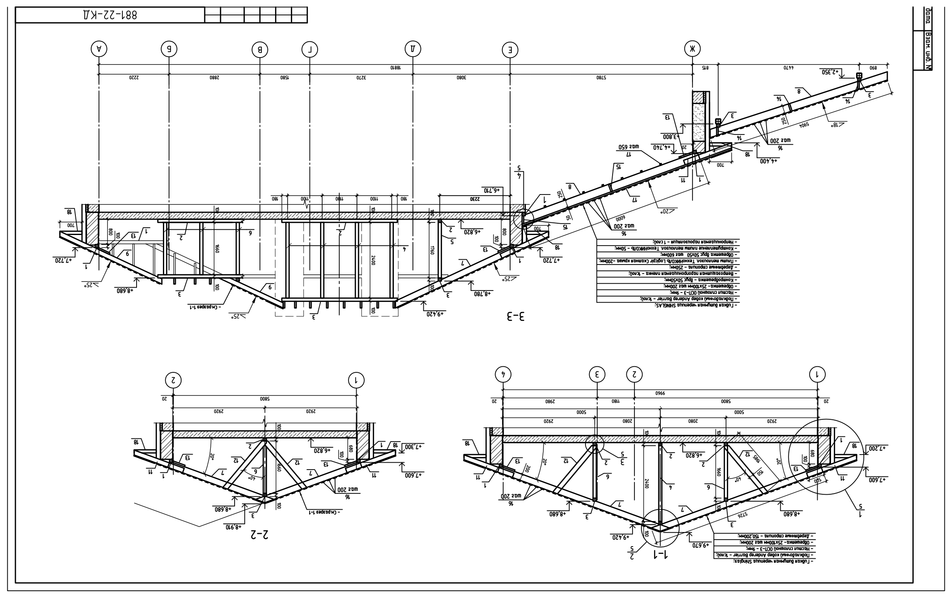
881-22-КД