

Как выбрать идеальный диван для гостиной

Идеальный диван для гостиной: как найти тот самый?

Ваша гостиная – это центр дома, место, где собираются семья и друзья. Правильный диван может сделать это пространство уютным и стильным. Но как выбрать идеальный диван? В этом руководстве мы разберем все аспекты выбора: размеры, материалы, цветовые решения и стиль.



Как определить нужный размер дивана?

Ключевые моменты:

- **Замеры помещения:** Прежде чем отправиться в мебельный магазин, измерьте вашу гостиную. Убедитесь, что у вас достаточно места для дивана, проходов и других предметов мебели. Например, если у вас небольшая гостиная, выбирайте компактные модели, чтобы не загромождать пространство.

- **Количество мест:** Определите, сколько людей обычно будет сидеть на диване. Если у вас большая семья или вы часто принимаете гостей, выбирайте модели с несколькими посадочными местами.
- **Конфигурация:** Подумайте о форме дивана. Прямые модели подходят для стандартных гостиных, угловые диваны – для пространств, где нужно экономить место, а модульные – для тех, кто любит изменять конфигурацию интерьера.

Совет:

Используйте малярный скотч, чтобы отметить размеры дивана на полу и визуализировать его расположение в комнате. Это поможет избежать ошибок при покупке.

Какой материал выбрать?

Популярные варианты:

- Кожа
- Ткань
- Микрофибра

1. **Кожа:** Прочный, долговечный материал, который придает элегантность любой гостиной. Кожа легко чистится, но требует регулярного ухода для поддержания внешнего вида. Она хорошо подходит для домов без маленьких детей и домашних животных.



2. **Ткань:** Большое разнообразие текстур и цветов, удобна в уходе и подходит для семей с детьми и животными. Тканевые диваны часто более комфортные и теплые на ощупь.



3. **Микрофибра:** Устойчива к пятнам и износу, идеальный вариант для активных семей. Этот материал легок в уходе и приятен на ощупь, что делает его отличным выбором для семей с маленькими детьми.



Совет:

Выбирайте материалы, исходя из вашего образа жизни. Если у вас есть маленькие дети или домашние животные, отдайте предпочтение тканям, устойчивым к пятнам и легко моющимся.

Как выбрать цвет дивана?

Факторы для выбора цвета:

1. **Интерьер:** Выбирайте цвет, который гармонирует с остальной мебелью и декором. Нейтральные тона, такие как серый, бежевый или коричневый, легко сочетаются с различными цветовыми схемами.
2. **Практичность:** Светлые цвета могут быстро пачкаться, в то время как темные – скрывают загрязнения. Если у вас есть маленькие дети или домашние животные, темные или пестрые ткани могут быть лучшим выбором.
3. **Акценты:** Диван может быть акцентным элементом комнаты или гармонично вписываться в общую цветовую гамму. Яркие диваны могут стать центром внимания и добавить энергии в интерьер.

Совет:

Если вы не уверены, какой цвет выбрать, обратитесь к нейтральным тонам и добавьте яркие акценты с помощью подушек и пледов. Это позволит легко обновлять интерьер, не заменяя сам диван.

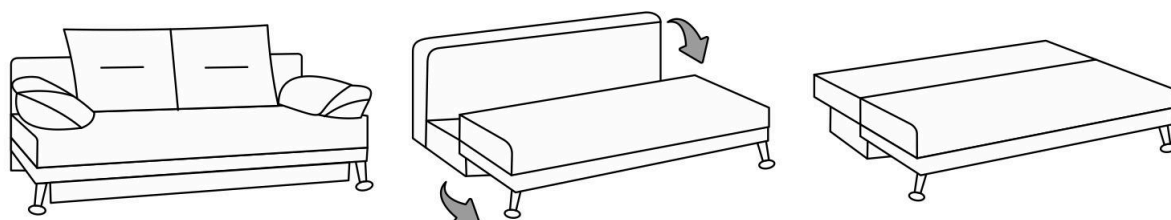
Какой механизм выбрать?

Основные типы:

- Еврокнижка
- Аккордеон
- Дельфин
- Пантограф

1. **Еврокнижка:** Простота и надежность. Этот механизм легко трансформируется в спальное место: достаточно выдвинуть сиденье вперед и опустить спинку. Подходит для ежедневного использования.

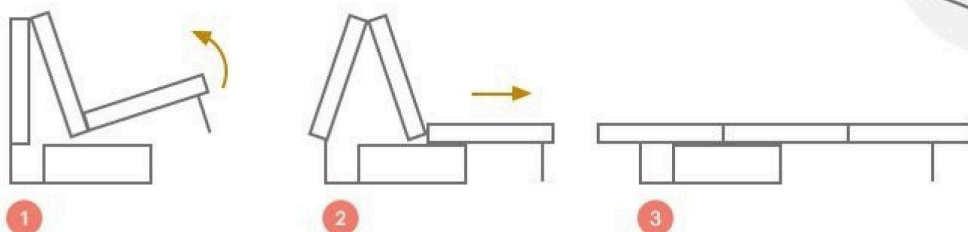
Механизм: еврокнижка



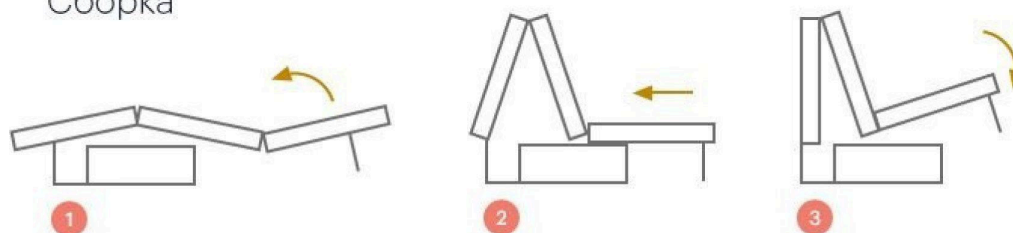
2. **Аккордеон:** Удобный механизм, который требует немного больше места для раскладывания. Диван складывается как гармошка, обеспечивая ровное спальное место.

Аккордеон

Разборка

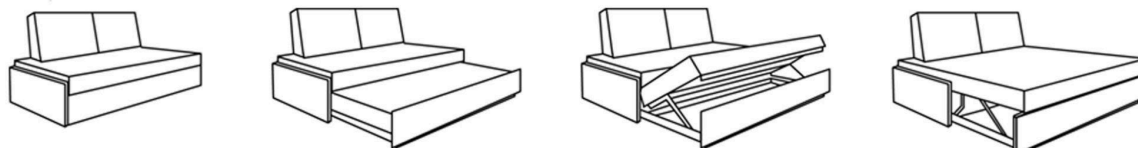


Сборка



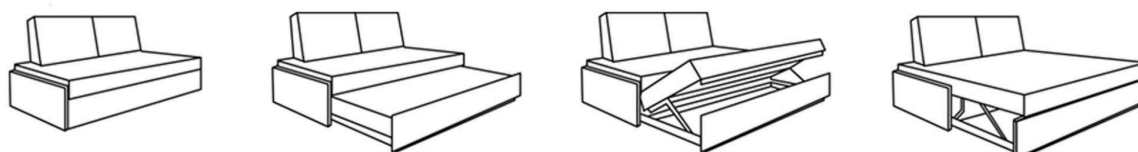
3. **Дельфин:** Идеально подходит для угловых диванов. Нижняя часть выдвигается вперед и поднимается на уровень сиденья. Легко раскладывается и подходит для частого использования.

Механизм трансформации “Дельфин”:



4. **Пантограф:** Не повреждает пол и не требует усилий при раскладывании. Механизм работает по принципу подъема и опускания, обеспечивая ровное спальное место.

Механизм трансформации “Дельфин”:



Совет:

Выбирайте механизм трансформации, исходя из частоты использования дивана в качестве спального места и доступного пространства для раскладывания. Для ежедневного использования лучше подходят надежные и простые в эксплуатации механизмы.

Какой каркас выбрать?

Материалы каркаса:

1. **Дерево:** Прочный и долговечный материал, придает дивану устойчивость. Натуральное дерево, такое как дуб или бук, обеспечивает надежность и долгий срок службы.
2. **Металл:** Легкий и надежный, подходит для современных и минималистичных интерьеров. Металлический каркас устойчив к деформации и обеспечивает длительный срок службы.

3. **ДСП и МДФ:** Более доступные варианты, однако требуют более внимательного отношения. Такие каркасы подойдут для временного использования или если бюджет ограничен.

Совет:

Для долгосрочного использования отдайте предпочтение диванам с деревянным или металлическим каркасом. Они обеспечат долговечность и надежность, что особенно важно для часто используемой мебели.

Какую обивку выбрать?

Популярные варианты:

- **Жаккард**
 - **Флок**
 - **Шенилл**
 - **Кожа**
 -
1. **Жаккард:** Прочный и износостойкий материал, подходит для активного использования. Жаккардовые обивки отличаются высокой плотностью и разнообразием узоров.



2. **Флок:** Мягкий на ощупь, устойчив к пятнам и легок в уходе. Флоковые обивки напоминают бархат, создавая уютную атмосферу в гостиной.



3. **Шенилл:** Комфортный и стильный материал, но требует деликатного ухода. Шенилловые обивки мягкие и приятные на ощупь, но могут быть подвержены истиранию.



4. **Кожа:** Престижный и долговечный материал, который требует регулярного ухода. Кожаные диваны придают интерьеру солидность и элегантность, но могут быть менее комфортными в жаркую или холодную погоду.



Совет:

Выбирайте обивку, исходя из вашего образа жизни и предпочтений по уходу. Для семей с детьми и животными лучше подойдут износостойкие и легко моющиеся материалы, такие как флок или микрофибра.

Какой наполнитель выбрать?

Варианты наполнителей:

1. **Поролон:** Доступный и удобный, но со временем может проседать. Поролоновые наполнители хорошо подходят для недорогих моделей диванов.
2. **Пенополиуретан:** Более долговечный, обеспечивает хороший уровень комфорта. Этот материал обладает высокой упругостью и длительным сроком службы.
3. **Латекс:** Экологичный и гипоаллергенный, отличается высокой эластичностью и долговечностью. Латексные наполнители обеспечивают отличную поддержку и комфорт.

4. **Пух и перо:** Мягкий и комфортный, но требует регулярного взбивания и ухода. Такие наполнители создают уют и роскошь, но могут быть менее практичными в уходе.

Совет:

Для длительного использования и комфорта лучше выбрать диван с наполнителем из пенополиуретана или латекса. Они обеспечат оптимальную поддержку и долговечность, что особенно важно для часто используемой мебели.

Заключение:

Выбор идеального дивана для гостиной – это важное решение, которое требует внимания к деталям. Учитывайте размеры, материалы, цветовые решения, механизм трансформации, каркас, обивку и наполнитель, чтобы найти диван, который будет не только удобным, но и станет украшением вашего интерьера. Пусть ваш новый диван приносит уют и радость в ваш дом!

Понравилась статья? Поделитесь ею с друзьями!

Свяжитесь с нами:

Если у вас остались вопросы или вы хотите узнать больше о нашем ассортименте мебели, свяжитесь с нами по телефону или электронной почте. Мы всегда рады помочь вам сделать правильный выбор!