






















**Условные обозначения:**

-  Электровывод 220V, бра
-  Выключатель одноклавишный
-  Выключатель двухклавишный
-  Выключатель проходной одноклавишный
-  Выключатель проходной двухклавишный
-  Кнопка вызова лифта Н=1000
-  Встроенный профиль
-  Светильник накладной
-  Светильник встраиваемый
-  21 Группа подключения осветительных приборов
-  Светодиодная ленточная подсветка, если не указано место подключения, то выводить в ближайшем удобном месте.
-  Светодиодная-RGB ленточная подсветка
-  Трековая потолочная система
-  Видео-домофон
-  Панель охраны

-  Блок с количеством, указанным цифрой
-  Телевизионная розетка
-  Телефонная розетка
-  Розетка для подключения интернета
-  Динамик потолочный
-  Розетка на высоте +1100 мм от чистого пола

**Примечания:**  
 Розетки устанавливать на отметке + 300мм от уровня чистого пола до центра (кроме тех, у которых отмечена высота).

**Примечания:**  
 Выключатели устанавливать на отметке +900 от уровня чистого пола до центра (кроме тех, у которых отмечена высота).