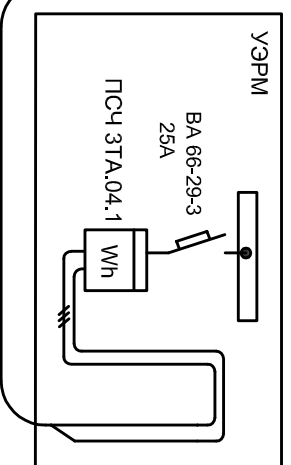


Заказ оборудования и монтаж вести после согласования проектной документации с Энергонадзором.

От этажного щита

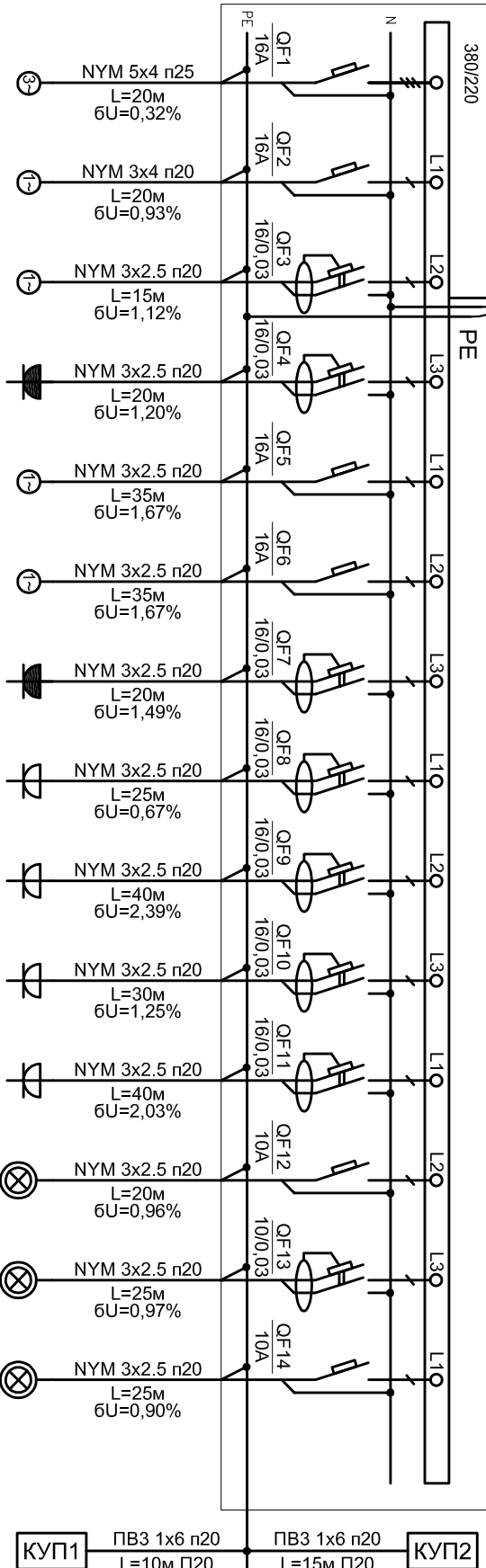


PL1, кВт	PL2, кВт	PL3, кВт
2,5	2,5	2
1,6	1,6	2,5
0,9	2,0	1,4
1,7	1,6	1,3
1,2	0	0
0	0	0
0	0	0
СУММА	7,9	7,2

Распределение нагрузки по фазам

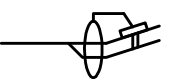
Индивиду. изготвл. встроенный IP 31
 *Противопожарное УЗО выполняющее дополнительную функцию выключатель-разъединителя

ЩК
 Pуст=27,8 кВт
 Kс=0,53
 Pрасч=15 кВт
 cosφ=0,94
 Iрасч=24,2 А



Электроприемники		Наименование потребителей	
Н. группа	Gr.1	Варочная панель	7.7
P _у , кВт	5	Духовой шкаф	11.6
P _р , кВт		Бойлер	12.6
Ир. А		Посудомоечная машина	10.1
Марка аппарата	Legrand 16A	Кондиционер	8.1
		Кондиционер	8.1
		Розетки ванной	12.2
		Розетки кухни	4.4
		Бытовые розетки	9.8
		Бытовые розетки	6.9
		Бытовые розетки	8.3
		Освещение	7.7
		Освещение	6.2
		Освещение	1.3
			1.2
			5.8

- дифференциальный автоматический выключатель.



Допускается установка аппарата защиты и устройства защитного отключения в разных корпусах при условии, что номинальный ток УЗО равен или на одну ступень выше номинального тока аппарата защиты. Допускается замена оборудования при соблюдении технических характеристик и наличия сертификатов РФ.

Изм.	Кол. Уч.	Лист	№ док.	Подп.	Дата
РТИ		Гусев			06.15
Квартира по адресу:					
А-001/2015-ЭМ					
Заказчик:					
Электроборудование и электроосвещение.					
Схема электрическая принципиальная ЩК.					
Р	3				
Стадия	Лист	Листов			

Заказ оборудования и монтаж вести после согласования проектной документации с Энергонадзором.

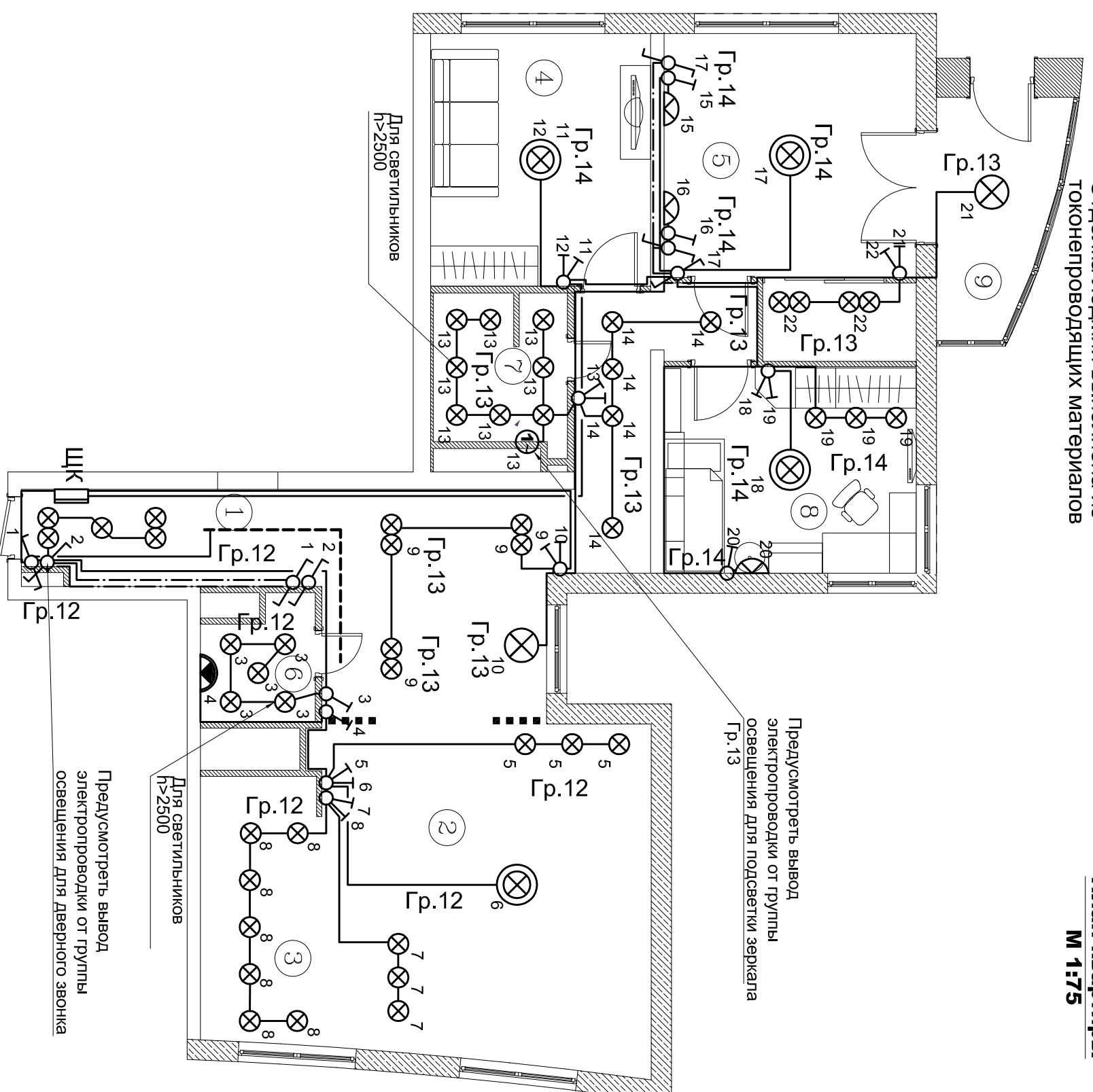
Класс защиты II
Отделка лоджи и выполнена из
токопроводящих материалов

**План квартиры
М 1:75**

ЭКСПЛИКАЦИЯ ПОМЕЩЕНИЙ

1.	Прихожая
2.	Гостиная
3.	Кухня
4.	Комната
5.	Спальня
6.	Санузел
7.	Санузел
8.	Комната
9.	Лоджия

Условные обозначения	
	Щит электрический.
	Вывод проводов для однофазного оборудования.
	Точечный светильник 45 Вт.
	Светильник 95 Вт.
	Люстра 5x60 Вт.
	Светильник настенный 60 Вт.
	Дюролайт 18 Вт/м.
	Светильник настенный 60 Вт (со степенью защиты IP44:IP55)
	Звонок.
	Выключатель одноклавишный.
	Выключатель двухклавишный.
	Выключатель проходной.



Предусмотреть вывод электропроводки от группы освещения для дверного звонка

Для светильников r>2500

Для светильников r>2500

Предусмотреть вывод электропроводки от группы освещения для подсветки зеркала

Примечания:

- 1)Привязка уточняется по дизайн-проекту и по указанию заказчика.
- 2)Прокладку групп освещения вести кабелем сечением 2,5 кв. мм от ЩК до выключателей и 1,5 кв. мм от выключателей до светильников.

А-001/2015-ЭМ
Заказчик:

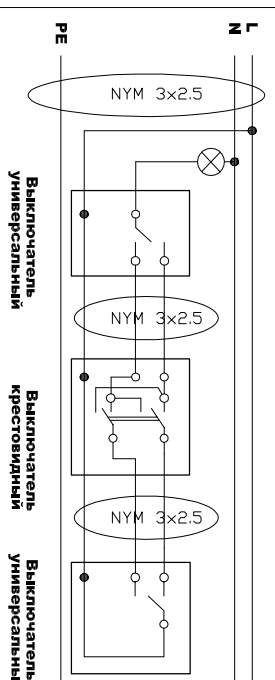
Квартира по адресу:

Электрооборудование и электроосвещение.

Стадия Лист Листов
Р 4

План электроосвещения.

Управление освещением из 3х мест



Управление освещением из 2х мест

