



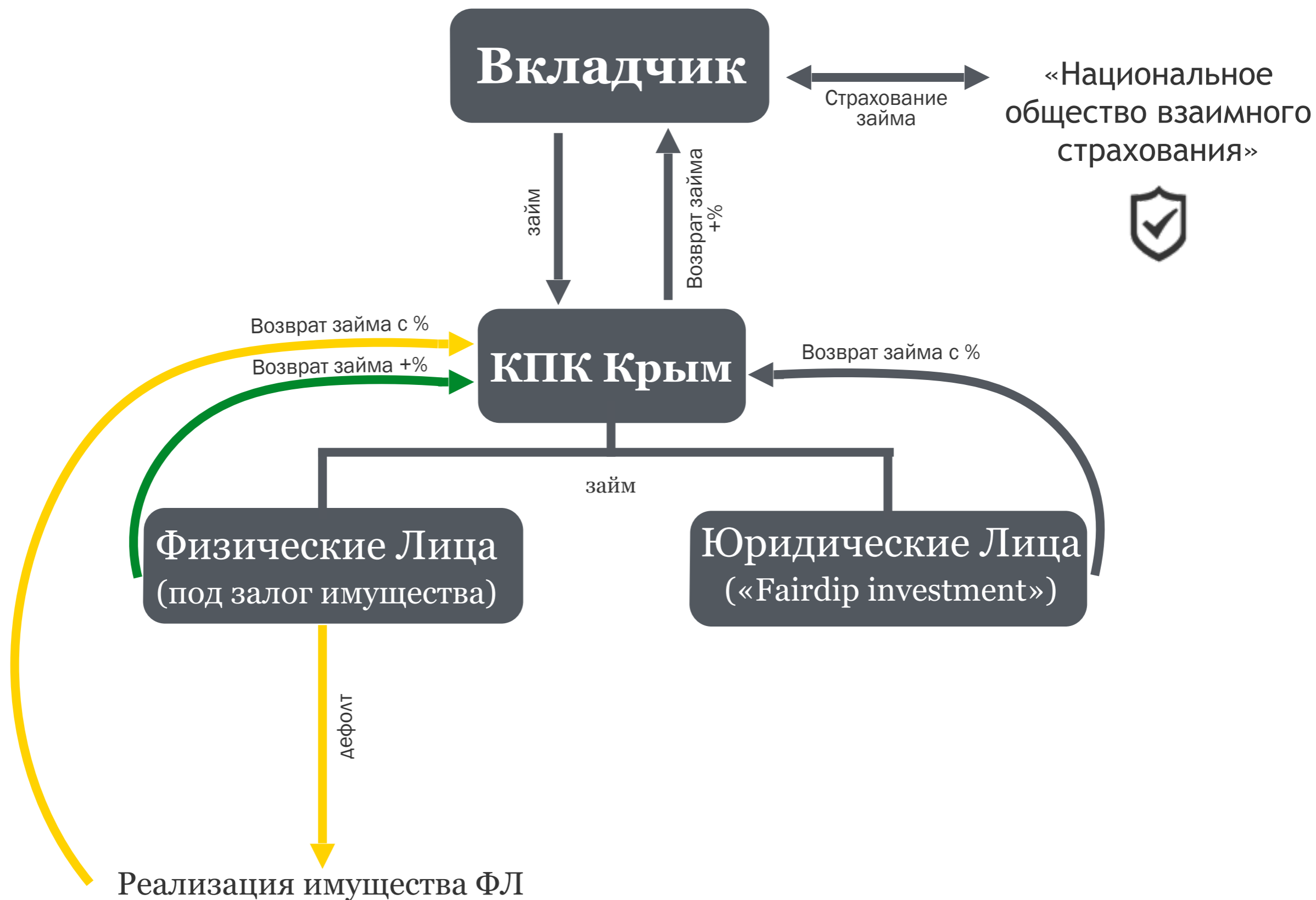
КРЫМ
КРЕДИТНЫЙ ПОТРЕБИТЕЛЬСКИЙ КООПЕРАТИВ

**Создаем надежные условия для роста
ваших сбережений!**

Кредитный потребительский кооператив «Крым» в фактах и цифрах



- ✓ Кредитный потребительский кооператив «Крым» (далее – КПК) работает с июля 2015 г. в соответствии с положениями федерального закона «О кредитной кооперации» № 190 ФЗ от 18 июля 2009 г.
- ✓ Является действующим членом СРО НП «Национальное объединение кредитных кооперативов» Свидетельство № 06061/16 от 01.07.2016 г. Подконтролен государству в лице Центрального Банка
- ✓ Все вклады застрахованы в Некоммерческой организации «Национальное общество взаимного страхования»
- ✓ Предоставляет займы под залог имеющейся или приобретаемой недвижимости и принимает личные сбережения.
- ✓ Располагает сетью офисов в 5 регионах России, в течение 2016 года будут открыты 5 новых офисов в Центральном регионе РФ

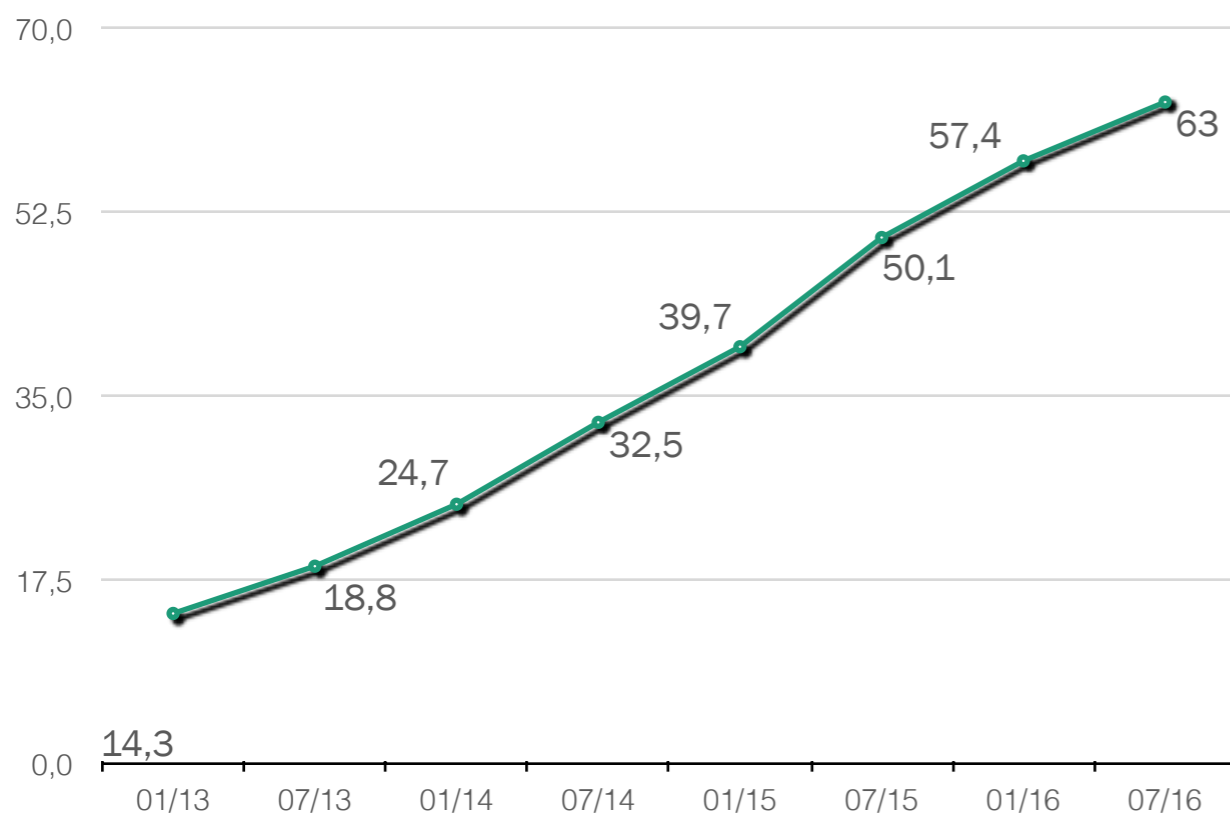


Развитие рынка кредитно-потребительских кооперативов, 2003-2016 гг.

На начало 2015 года членами (пайщиками) кредитных кооперативов в РФ являются более 1 млн граждан.

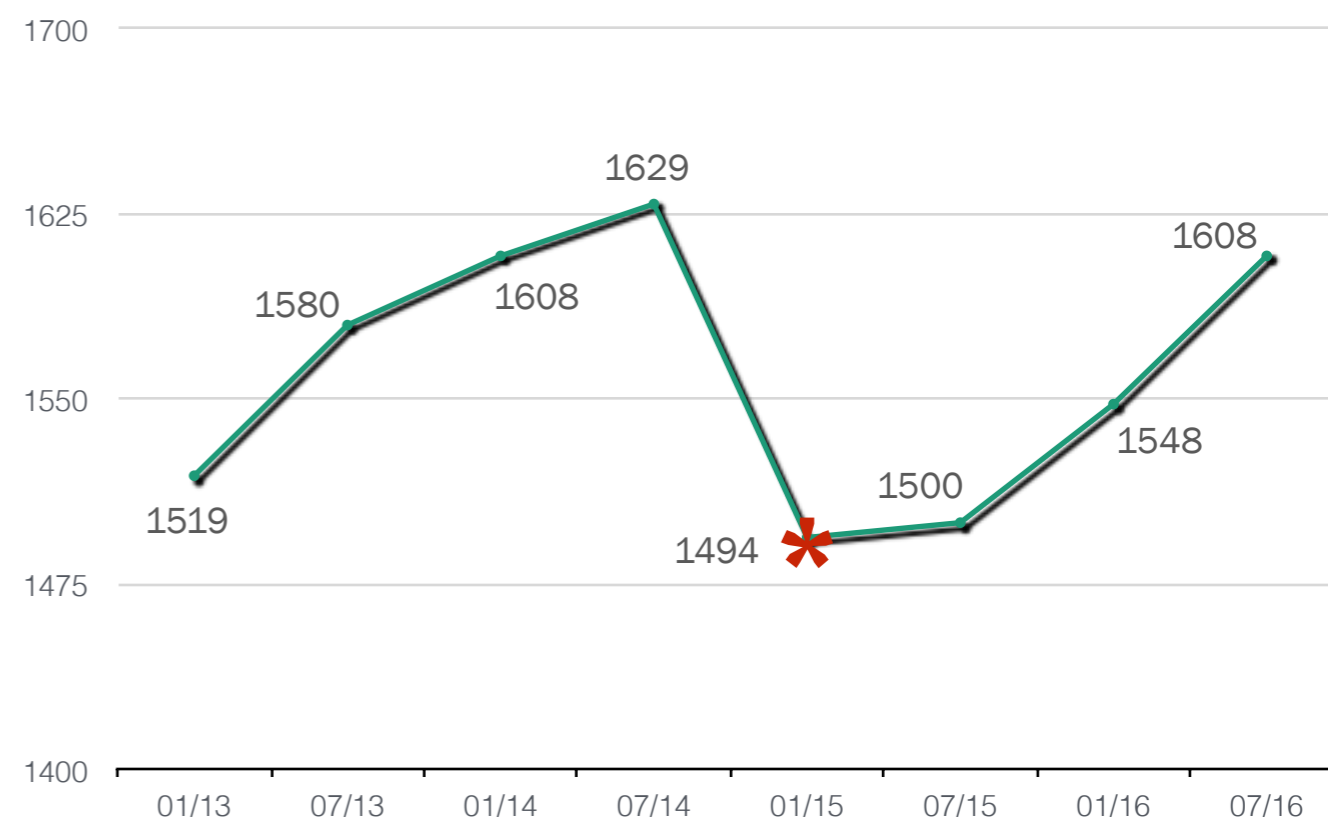
Динамика роста КПК в РФ

Объем рынка кредитной кооперации, млрд.рублей



Динамика роста количества КПК поквартально

Количество КПК, состоящих в СРО



* ужесточение надзора со стороны Центрального банка с целью очищения рынка Кооперативов от «серых» игроков и повышение его прозрачности

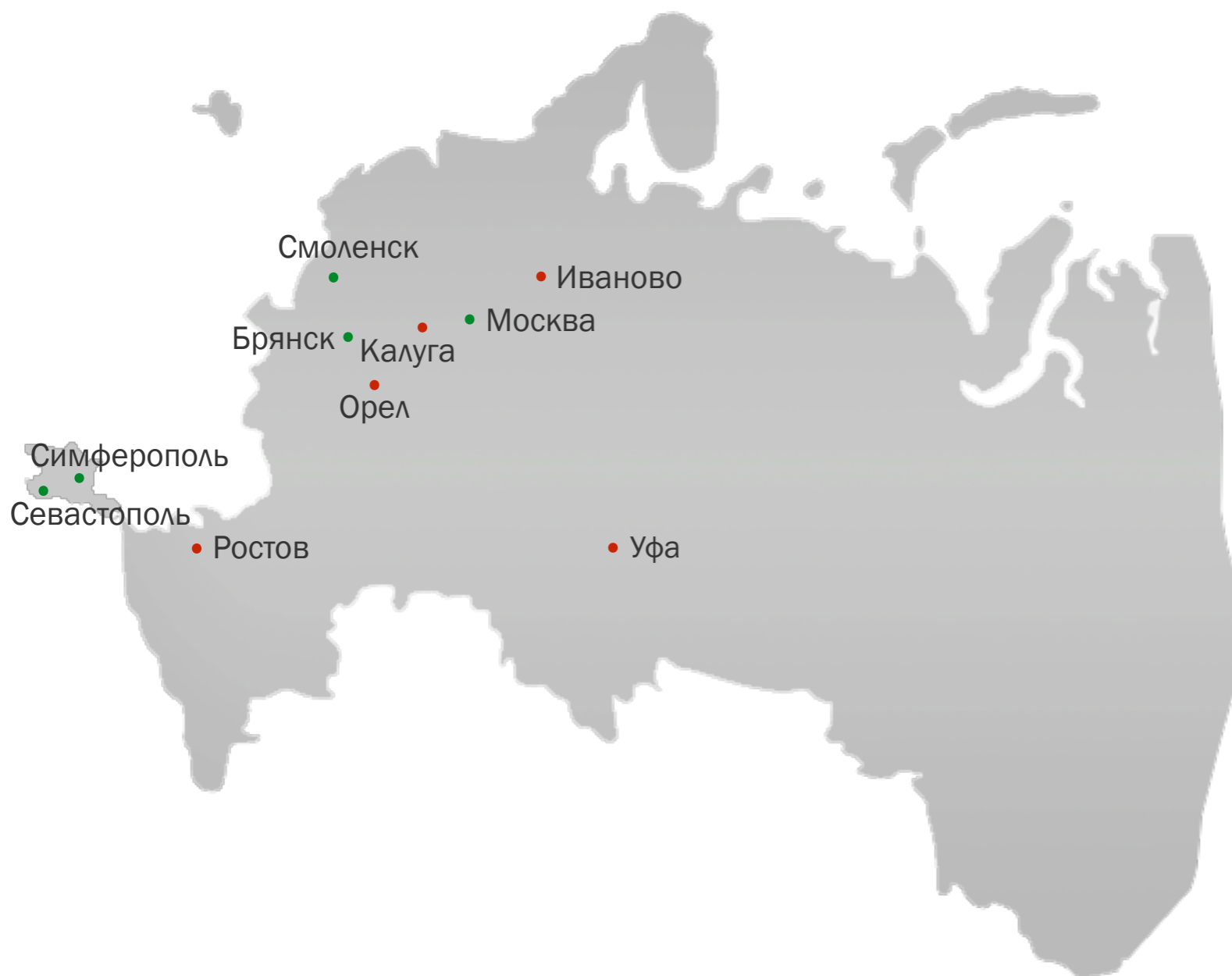
Отрицательная динамика роста количества КПК в первом полугодии 2015 года не повлияла на положительную динамику роста суммы привлеченных вкладов. Основным драйвером увеличения инвестиций в КПК является более высокий уровень доходности от вложенных сбережений при равных условиях надежности размещения вкладов по сравнению с банковским сектором.

Кредитный кооператив vs Банк: преимущества для пайщиков



Кредитный кооператив	Банк
Вклады	
Пай Ставки 17 - 19.5%	Депозит Ставка 8 - 11%
Страхование ответственности	
Страховая компания в рамках СРО Покрывает всю сумму внесенного пая	Агентство по страхованию вкладов Максимальная сумма покрытия - 1.4 млн.руб.
Обеспечение	
Все займы выдаются под залог недвижимости или автомобиля	Политика управления рисками определяется Банком
Регуляторы	
Центральный Банк РФ, СРО Без права изъятия лицензии	Центральный Банк РФ С правом изъятия лицензии
Личные сбережения	
Не являются собственностью кооператива. Возможность частичного контроля вложенных средств	Не являются собственностью Банка. Сбережениями полностью управляет Банк

На дату	Кол-во пайщиков, шт.	Сумма привлеченных паев, руб.	Количество займов, шт.	Сумма выданных займов, руб.
01.01.2016	10	860 000	1	80 000
31.03.2016	60	8 768 194	14	4 770 000
30.06.2016	275	47 527 989	62	41 435 000



География присутствия и развития на 2016 год

- Действующие офисы
- Планируемые офисы

Темп роста суммы внесенных паев на 18% превышает рост количества пайщиков, что подтверждает увеличение среднего размера доверяемого кооперативу вклада (с 146 тыс. до 173 тыс. рублей)

Таблица вкладов кооператива

Программа сбережений	Сумма (руб.)	Годовая процентная ставка			Процент при досрочном расторжении вклада/ минимальная сумма пополнения вклада
		3 мес.	6 мес.	12 мес.	
Копилка	от 10 000	17,00%	18,00%	18,50%	3% / от 3 000
Пенсионная	от 1 000	17,50%	18,00%	18,50%	3% / от 1 000
Пенсионная ВИП	от 50 000	18,25%	18,75%	19,25%	5% / от 10 000
Доходная	от 30 000	18,00%	18,50%	19,00%	3% / от 10 000
ВИП	от 100 000	18,50%	19,25%	19,50%	5% / от 50 000

Копилка: обязательное условие: ежемесячное пополнение от 3000 р., в противном случае со следующего месяца % ставка будет снижена на 1%

Пенсионная:

Пенсионная ВИП:

Доходная:

} без частичного снятия,
ежемесячная выплата процентов

ВИП: ежемесячная капитализация % (выплата капитализированных % и суммы сбережений в конце срока)

Примеры вложения личных сбережений (12 месяцев)

Тип вклада	Сумма вклада	Процентная ставка	Начисленные %	Облагается налогом	Удержано налогов	Доход за вычетом налога	Сумма вклада с % к выплате
Доходный*	35 000р.	19,00%	6 642р.	1 224р.	428р.	6 214р.	41 214р.
Пенс.ВИП*	50 000р.	19,25%	9 613р.	1 873р.	655р.	8 958р.	58 958р.
ВИП**	100 000р.	19,50%	21 174р.	4 343р.	1 520р.	19 654р.	119 654р.
ВИП	200 000р.	19,50%	42 347р.	8 687р.	3 040р.	39 307р.	239 307р.
ВИП	500 000р.	19,50%	105 868р.	21 717р.	7 599р.	98 269р.	598 269р.
ВИП	3 000 000р.	19,50%	635 210р.	130 299р.	45 605р.	589 605р.	3 589 605р.

* формула расчета простых %

** формула расчета сложных % с капитализацией

В РФ доходы по ставке выше 15,5% облагаются налогом в размере 35%



Надежность размещения денежных средств аналогична банковскому депозиту



Процентный доход превышает банковскую процентную ставку по вкладам на 70%



Возможность контроля инвестирования сбережений кооперативом, информационная открытость и прозрачность системы управления паями



Каждый выданный займ обеспечен залогом в виде недвижимости или транспортного средства, рыночная стоимость которых в полтора раза превышает сумму займа. На объект залога накладывается обременение до исполнения обязательств заемщиком



Перспективный для роста сегмент в сфере финансовых услуг, динамика развития которого в ближайшие 3 года будет опережать темпы роста банковских депозитов