



















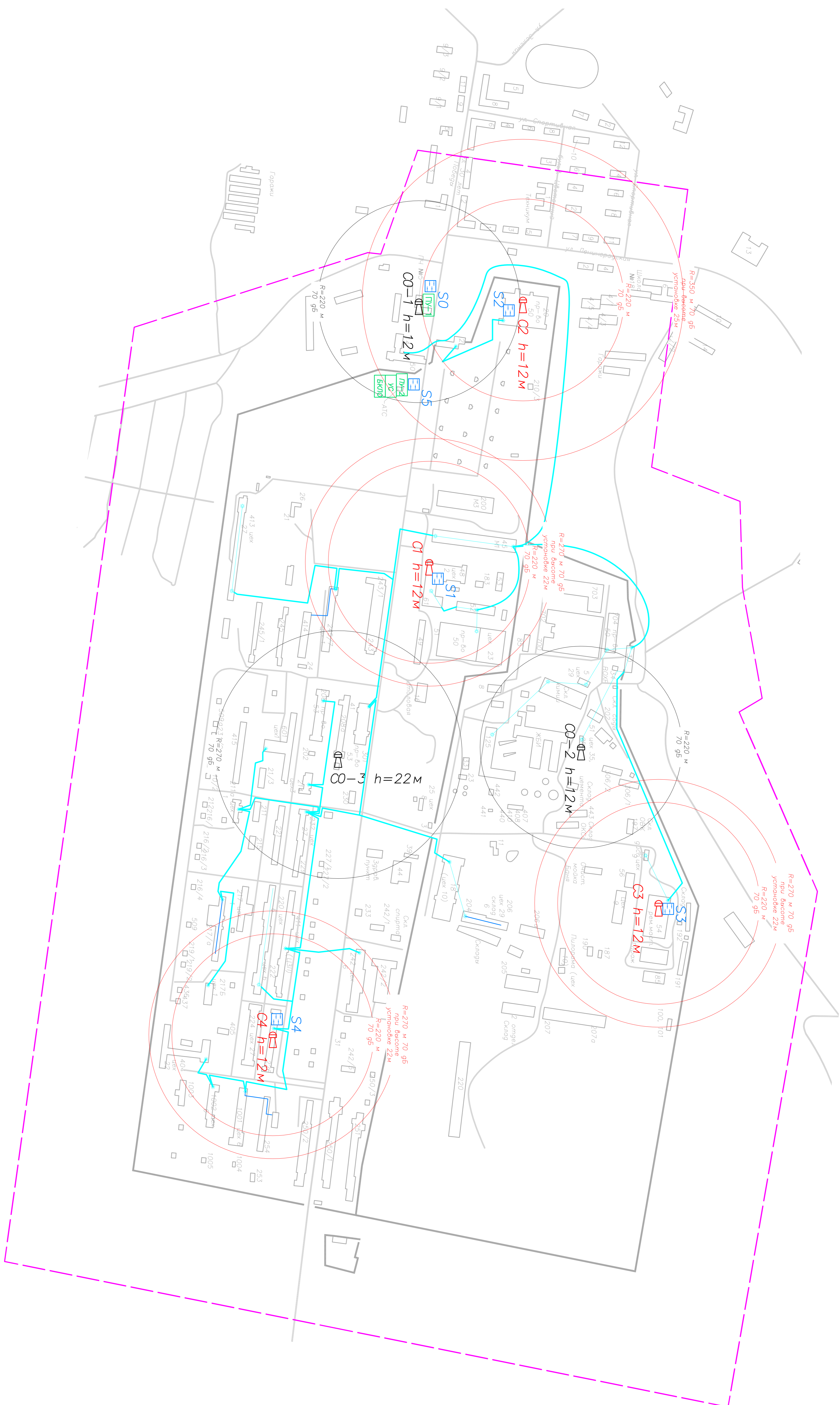


Наименование	Обозначение
Сирена существующая	 С0
Сирена проектируемая	 С1, 2
Рупорный громкоговоритель существующий	 Гр0
Рупорный громкоговоритель проектируемый	 Гр1
Блок сопряжения ЦСО–Ethernet	 БС
Пульт управления	 ПУ
Устройство запуска электросирены С–40 по радиоканалу	 УЗСР
Трансляционный усилитель	 УС
Блок контроля линий оповещения	 БКЛР
Коробка распределительная (ответвительная)	
Городская автоматическая телефонная станция	 ГАТС
Кросс существующей ВОЛС	
Коммутатор	
Существующая сеть передачи данных (воздушная)	
Существующая сеть передачи данных (в кабельной канализации)	
Проектируемая кабельная линия передачи данных	
Кабельные линии включения рупорных громкоговорителей	
Кабельные линии питания 220 В	
Кабельные линии питания 24 В	
Зона возможного заражения при ЧС (250 м)	

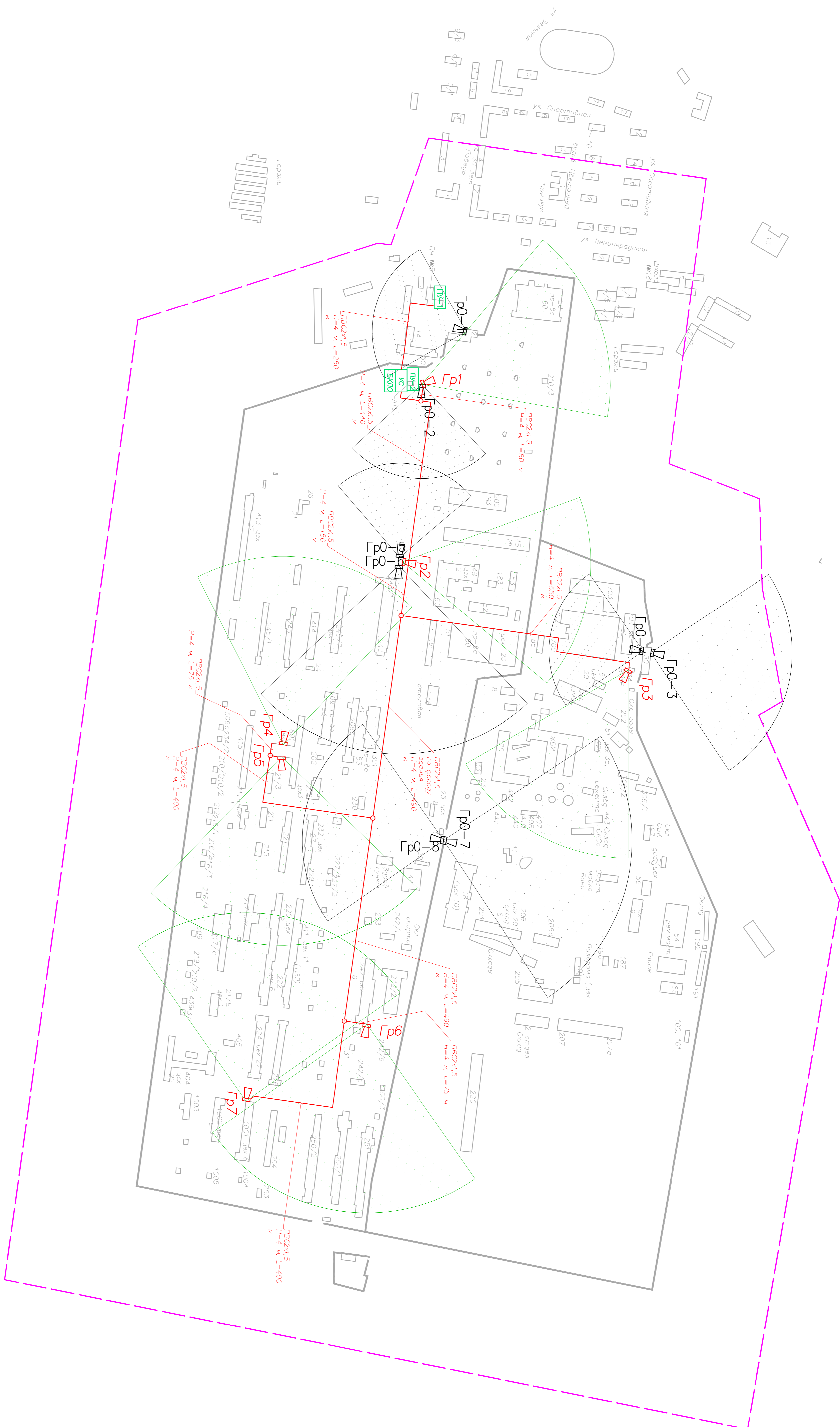
Инв. № подл.	Зам. инв. №											
	Изм.	Кол. уч.	Лист	№ док.	Подпись	Дата						
Инв. № подл.	Подпись и дата											
	Локальная система оповещения											
<table border="1"> <tr> <td>Стадия</td> <td>Лист</td> <td>Листов</td> </tr> <tr> <td>РД</td> <td>1</td> <td>1</td> </tr> </table>							Стадия	Лист	Листов	РД	1	1
Стадия	Лист	Листов										
РД	1	1										
Условные обозначения												



1. УЗСР условно не показаны.
2. Коммутиатор установлен в УЗСР.
3. Места установки УЗСР и электросчетов С-40 уточнить по месту.
4. Электросчетчики С-40 необходимо устанавливать в местах недоступных для посторонних лиц. Электросчетчики С-40 необходимо устанавливать на жестком специальном основании с уклоном не более 2%, на открытых местах (на расстоянии не менее 5 м от ближайшей стены) или на возвышении над уровнем земли (высота 2-2,5 м).

Вид работ	Планирование	Установка	Проверка	Датум	Статус	Лист	Листов
Разработка					РД	1	1
Н.контр.							
ГИП							
	Локация системы оповещения						
	План размещения оборудования и прокладки кабельных трасс						
	Электросчетчики						

Инв. № подл.	Подпись и дата	Взам. инд. №	Согласована:	Согласована:



1. Места установки прожекторов и способы прокладки кабельных линий уточнить по месту.

Изм.	Кол.	Исполн.	№ зод.	Дата	Содерж.	Лист	Листов	
					Лаконная система обозначения	РД	1	2
					План размещения оборудования и прокладки кабельных трасс			
					Руководство по монтажу			