


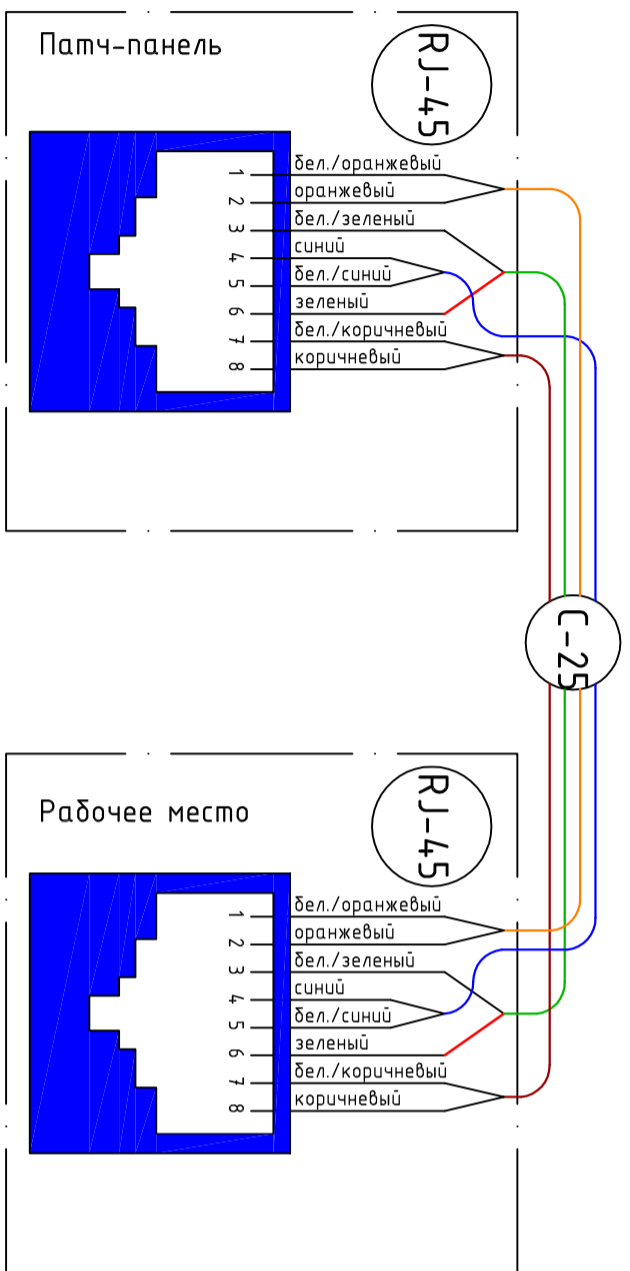
Согласовано				
Инв. № подл.	Подп. и дата	Взамен инв. №		



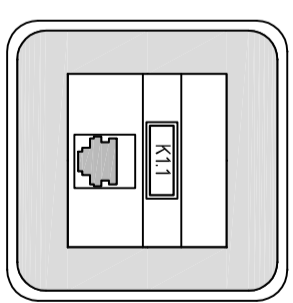
Изм.	Колуч.	Лист	№ док.	Подпись	Дата
Система телефонной связи					
Структурная схема					
Склад	Лист	Листов			
P	4				

Монтажная схема заделки кабеля в коммуникационные розетки патч-панели и розетки RJ-45 на рабочем месте

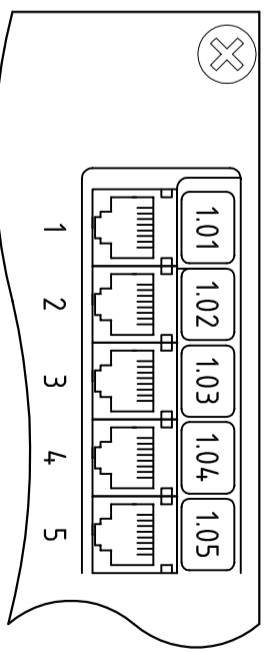
(стандарт EIA-568-B)



Маркировка коммуникационной розетки



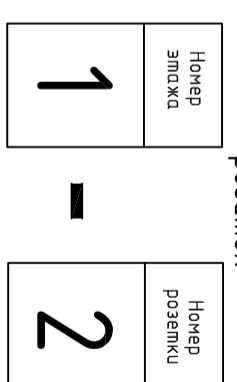
Маркировка коммуникационной панели



Маркировка порта коммуникационной панели производится непосредственно на коммуникационной панели над маркируемым портом

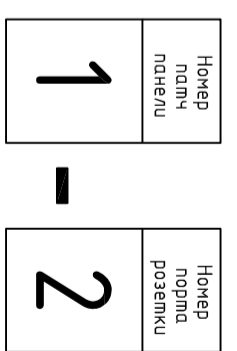
Маркировка кабеля, коммуникационных розеток, коммуникационных панелей

Таблица расшифровки маркировки розеток

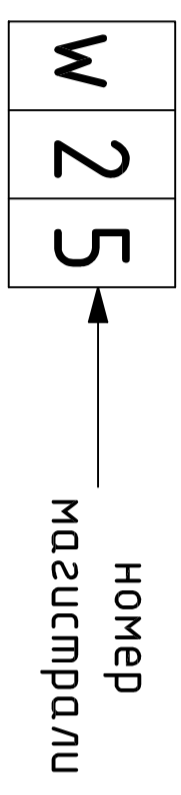


Маркировка порта розетки производится непосредственно на корпусе розетки, путем наклейвания специальных маркеров

Расшифровки маркировки портов патч-панелей



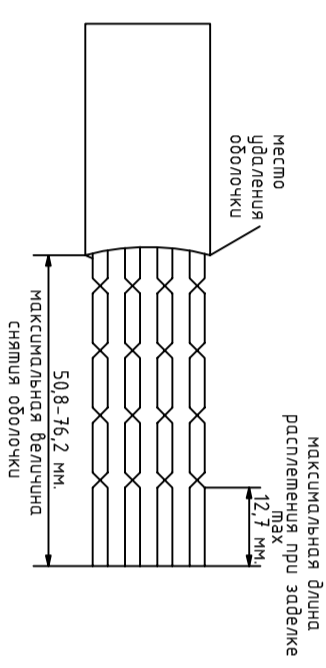
Маркировка кабеля производится на двух его концах на расстоянии 30см от конца разделанного кабеля. На кабель наклеиваются цифровые маркеры.



Технология разделки кабеля

"Витая пара" в соответствии со

спецификацией категории 5, 6



номер контакта	цвет проводка
1	белый/оранжевый
2	оранжевый
3	белый/зеленый
4	синий
5	белый/синий
6	зеленый
7	белый/коричневый
8	коричневый

Инв. № подл.	Подп. и дата	Взамен инв. №			
--------------	--------------	---------------	--	--	--

Изм.	Колуч.	Лист	№ док.	Подпись	Дата
Система телефонной связи					
Схемы монтажа и маркировки кабельных линий					
Смодия	Лист	Листов			
P	9				

