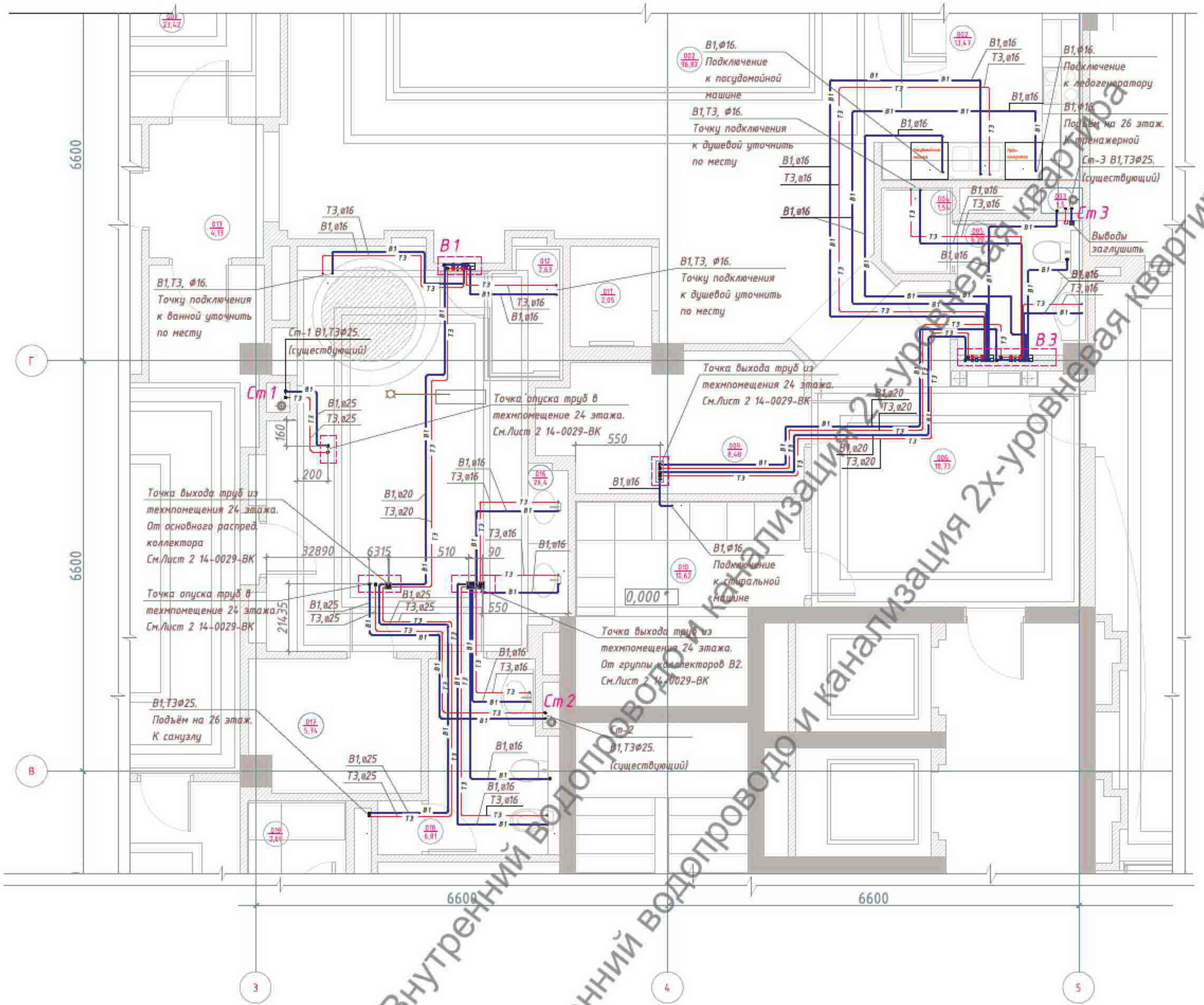

Экспликация помещений

Номер по плану	Наименование	Площадь, м2	Категория помещения
001	Гостевая	23,42	норм
002	Гостиная-столовая-кухня	117,93	норм
003	Вентшахты	1,5	норм
004	Душевая	1,5	влажн
005	Санузел	4,44	влажн
006	Прихожая	18,34	норм
007	Каминная	58,21	норм
008	Зимний сад (галерея 25 этаж)	34,86	норм
008	Зимний сад (24 этаж)		норм
009	Гардеробная	8,65	норм
010	Хозяйственная комната	10,65	норм
	Техпомещение		норм
011	"Домашний" лифт: шахта	2,10	норм
	Машинное помещение (тех. помещения 24 этажа)	19,83	норм
013	Холл	4,29	норм
014	Детская комната	33,17	норм
015	Хозяйская спальня	44,69	норм
016, 012	Помещение ванной	29,03	влажн
017	Сауна	5,74	сырое
018	Туалет	6,81	влажн
019	Кладовая при детской	2,69	П-IIа

1. Для проходящих трасс , наличие резьбовых и пресс соединений в стяжке пола не допускается.
2. Все привязки выхода / опуска труб и установки оборудования уточнить по месту при монтаже.
3. За отметку "ноль" принять уровень пола 25 этажа

Условные обозначения

Обозначение	Наименование
В1	Холодное водоснабжение
Т3	Горячее водоснабжение

Внутренний водопровод и канализация 2х-уровневая квартира
Внутренний водопровод и канализация 2х-уровневая квартира

Согласовано:
Взам. инв. №
Подпись и дата
Инв. № подл.

Изм.	Кол.уч.	Лист	№ док.	Подпись	Дата
Разраб.					
Провер.					
ГИП					
Н.контр.					

Объект: Жилая квартира

Стадия	Лист	Листов
Р	3	

Система В1,Т3.
Фрагмент плана 25 этажа

Копировал
А2

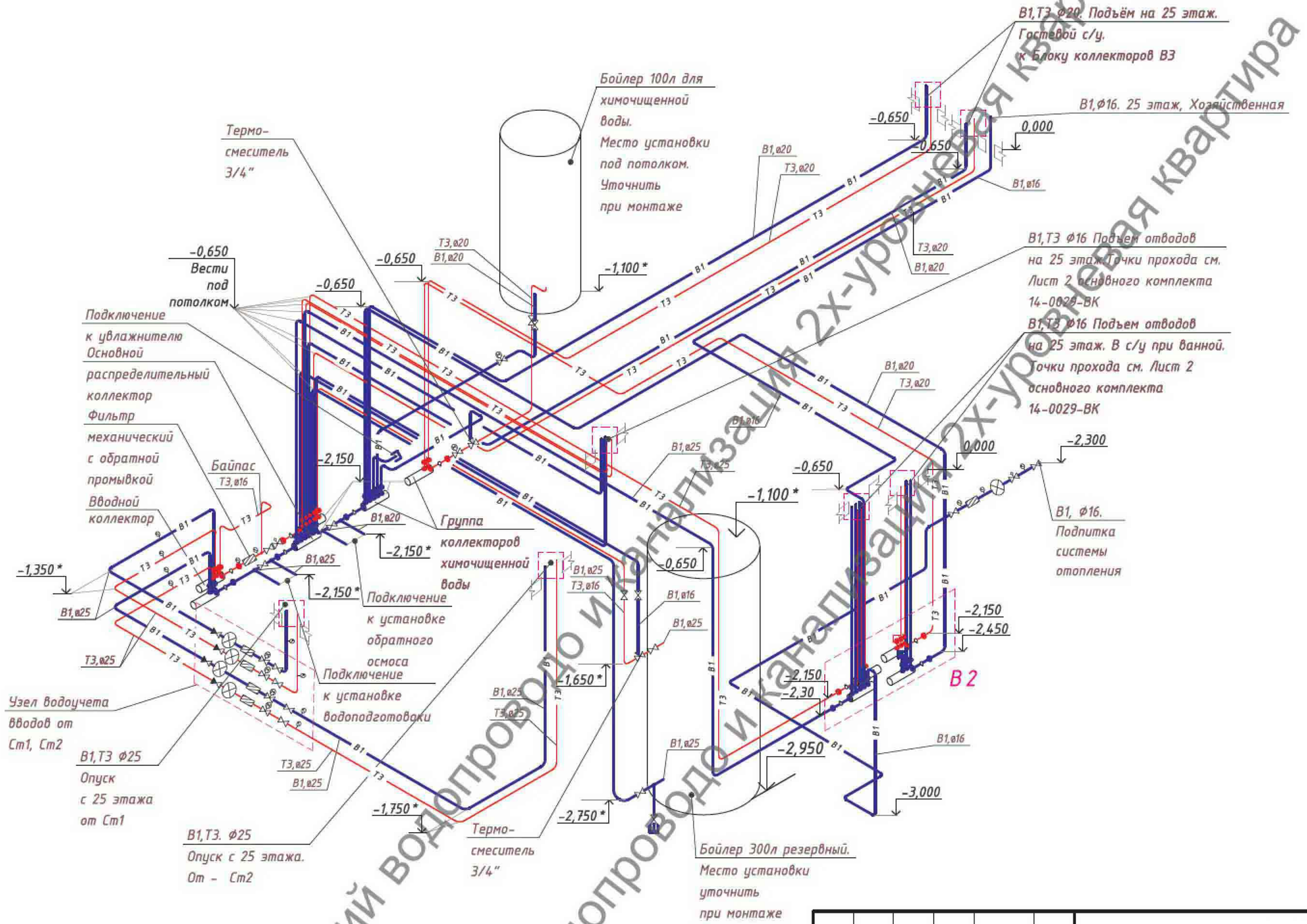

Условные обозначения

Обозначение	Наименование
В1	Холодное водоснабжение
Т3	Горячее водоснабжение

1. Трубы прокладывать под потолком.
2. Трассы крепить хомутами к потолку.
3. Для групповых трасс предусмотреть крепления на профиль
4. Для проходящих трасс, наличие резьбовых и пресс соединений в стяжке пола и перекрытии не допускается
5. За отметку "ноль" принять уровень пола 25 этажа

* Отметки уточнить на месте при монтаже

Изм.	Кол.уч.	Лист	№ док.	Подпись	Дата
Разраб.					
Провер.					
ГИП					
Н.контр.					

Объект: Жилая квартира

Стадия	Лист	Листов
Р	5	

Схема систем В1,Т3.
Техпомещение

Копировал

А3

Согласовано:

Взам. инв. №

Подпись и дата

Инв. № подл.

Внутренний водопровод и канализация 2х-уровневая квартира

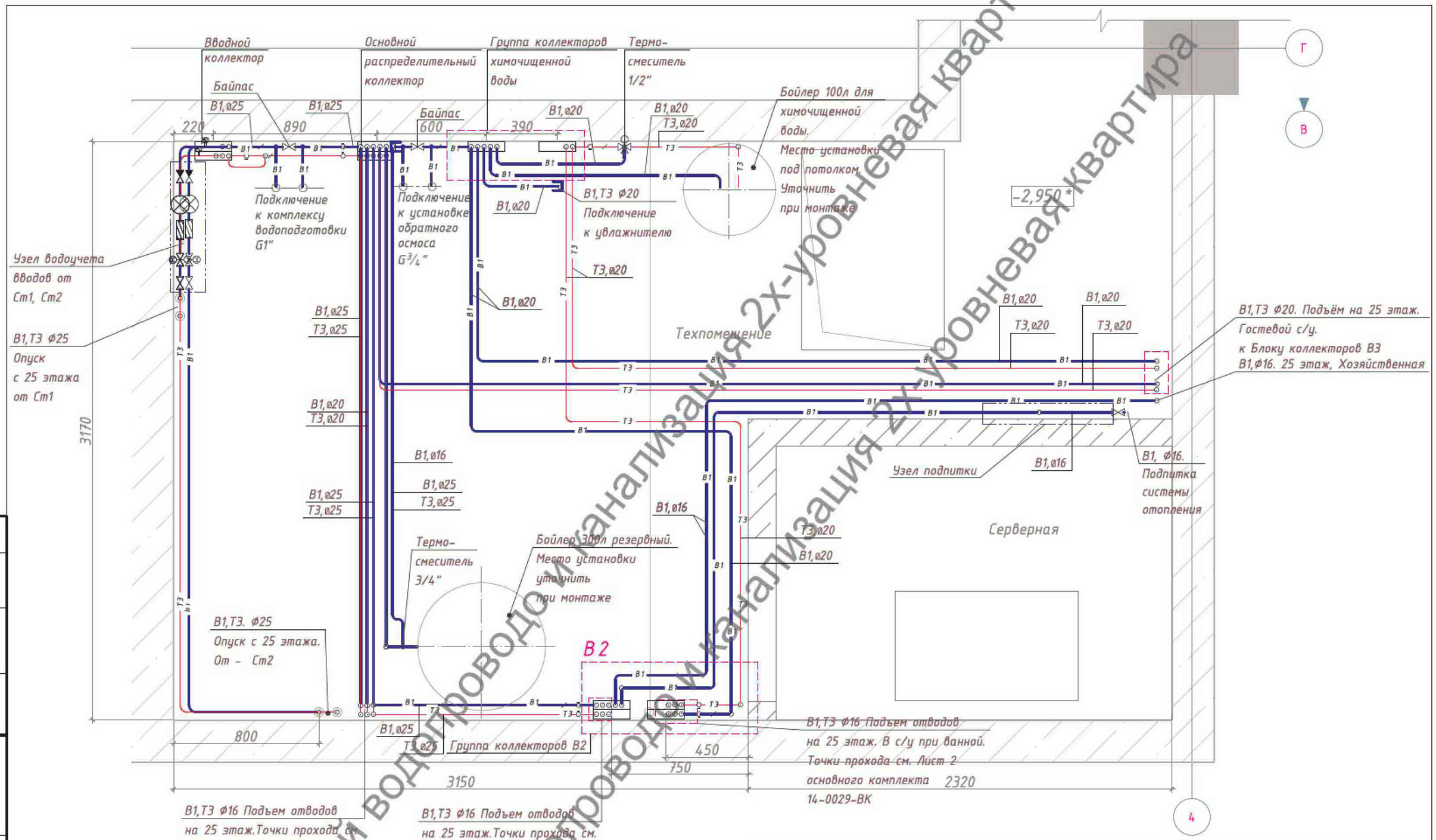

Условные обозначения

Обозначение	Наименование
В1	Холодное водоснабжение
Т3	Горячее водоснабжение

1. Трубы прокладывать под потолком.
2. Трассы крепить хомутами к потолку.
3. Для групповых трасс предусмотреть крепления на профиль
4. Для проходящих трасс, наличие резьбовых и пресс соединений в стяжке пола и перекрытии не допускается

Привязки установки оборудования уточнить по месту при монтаже

Изм.	Кол.уч.	Лист	№ док.	Подпись	Дата
Разраб.					
Провер.					
ГИП					
Н.контр.					

Объект: Жилая квартира

Стадия	Лист	Листов
Р	2	

Система В1,Т3.
Фрагмент плана 24 этажа.
Техпомещение

Копировал

А3

Согласовано:

Взам. инв. №

Подпись и дата

Инв. № подл.

Внутренний водопровод и канализация 2х-уровневая квартира

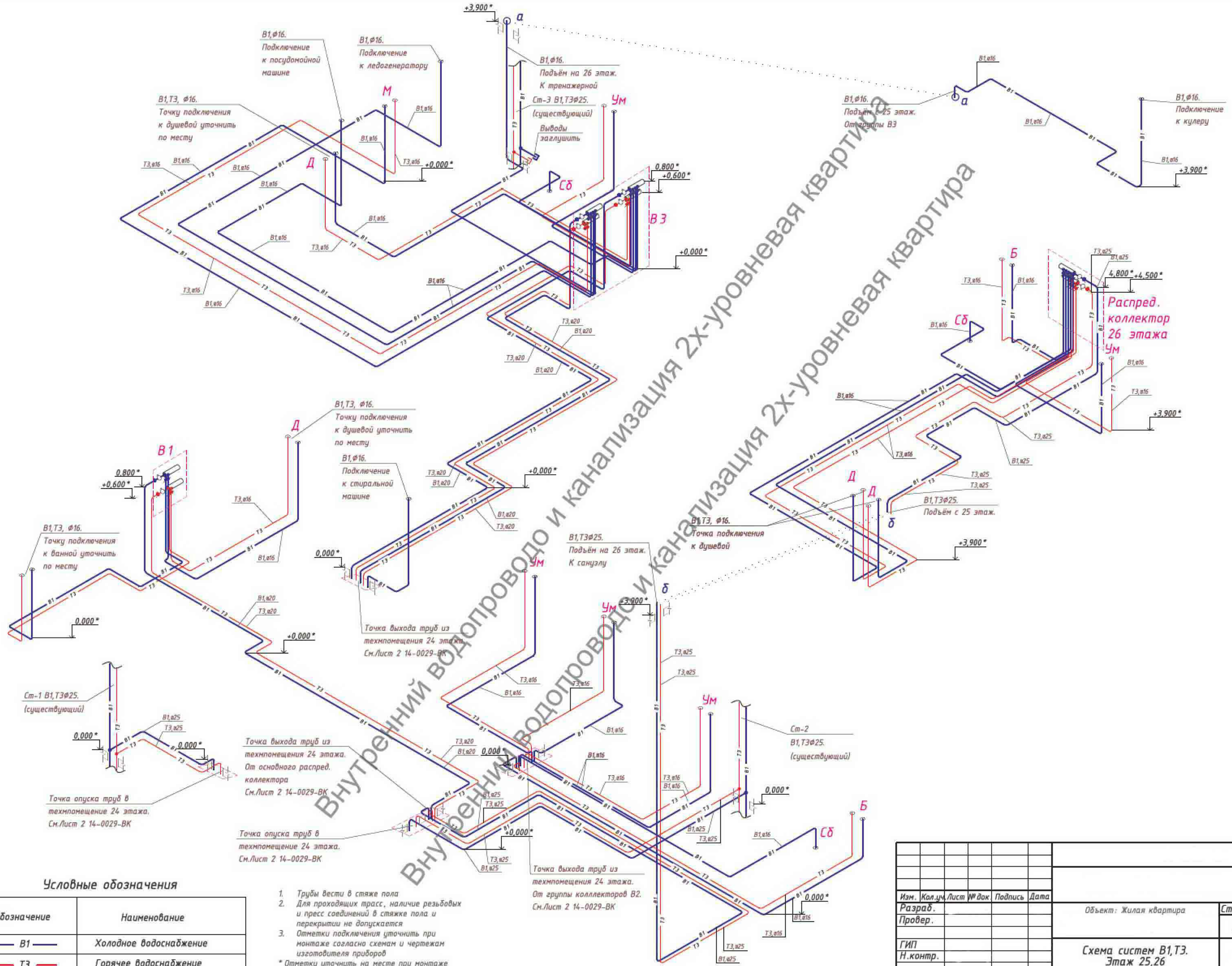

Условные обозначения

Обозначение	Наименование
В1	Холодное водоснабжение
Т3	Горячее водоснабжение

1. Трубы вести в стяже пола
2. Для проходящих трасс, наличие резьбовых и пресс соединений в стяжке пола и перекрытии не допускается
3. Отметки подключения уточнить при монтаже согласно схемам и чертежам изготовителя приборов

* Отметки уточнить на месте при монтаже

Изм.	Кол.уч.	Лист	№ док	Подпись	Дата
Разраб.					
Провер.					
ГИП					
Н.контр.					

Объект: Жилая квартира

Стадия	Лист	Листов
Р	6	

Схема систем В1,Т3.
Этаж 25,26

Согласовано:

Взам. инв. №

Подпись и дата

Инв. № подл.

Копировал

А2