



**Отчёт по
рекламной кампании**

01.06.2017 - 30.06.2017

Введение

С 1 июня 2017 года мы проводим рекламную кампанию, целью которой является увеличение числа заявок с сайта

Общие параметры:

Сайт:

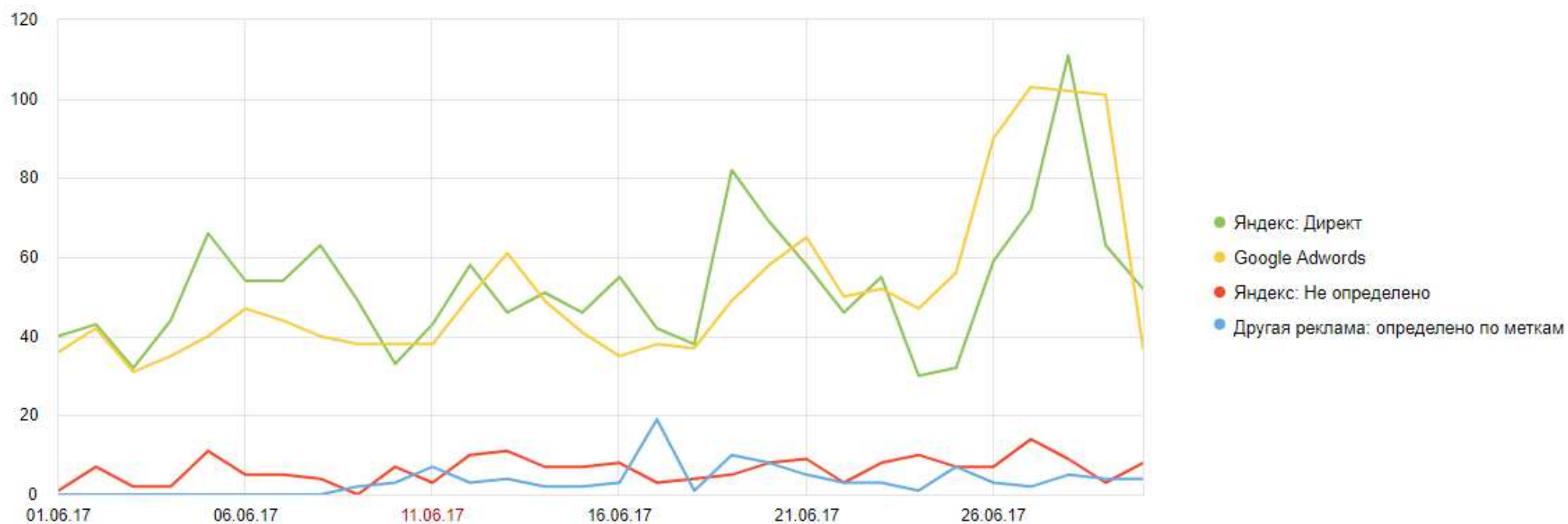
Дата: 01.06.17 – 30.06.17

Регион показа: Челябинск

Каналы коммуникации:

- Контекстная реклама в Яндекс и Google

Визиты из рекламных систем*



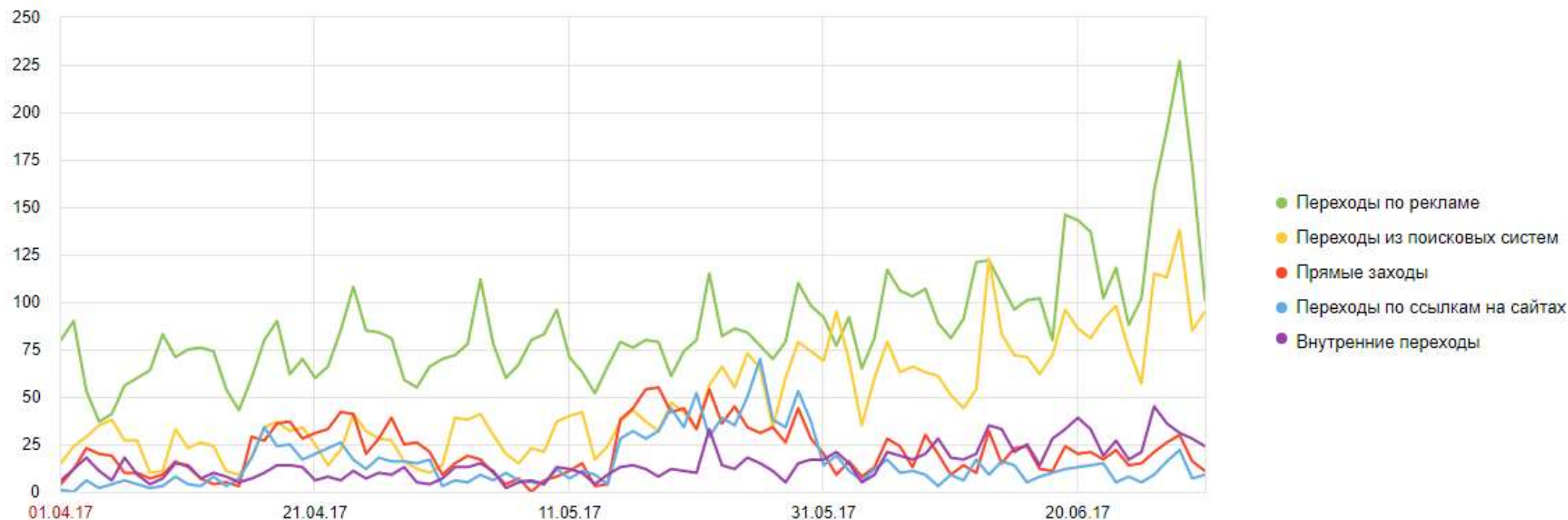
*На графике показано количество визитов из рекламных систем в июне 2017

Количество визитов с 1 по 30 июня

Всего визитов: 7 459

Визиты по рекламе: 3 425

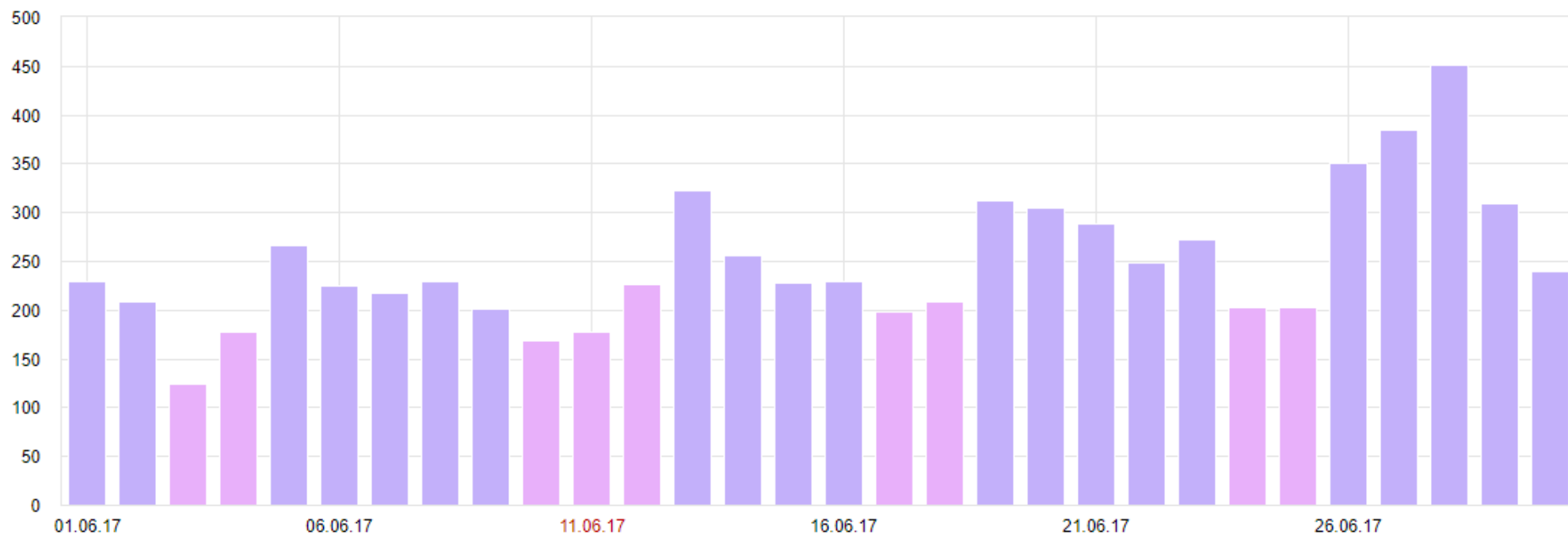
Визиты из рекламных систем*



*На графике показано количество визитов из рекламных систем на фоне общего количества визитов за период апрель – июнь 2017 года.

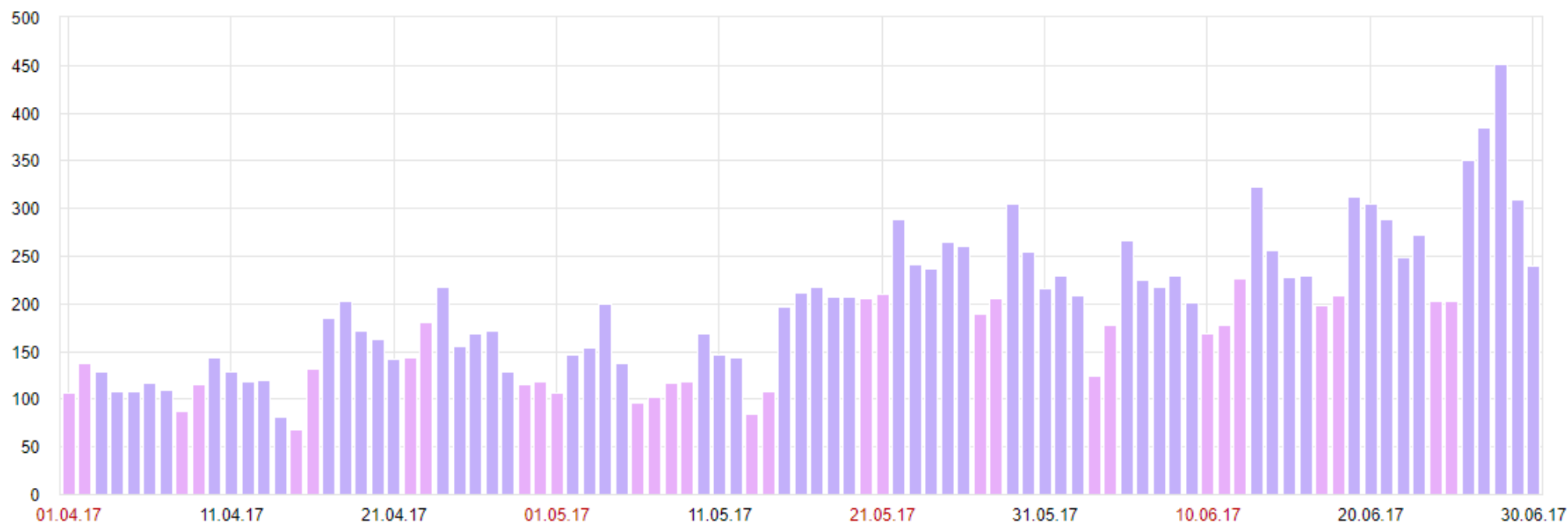
Общее количество визитов - 17 285, визиты из рекламы - 7 963 (46%).

Общая посещаемость сайта*



*На графике показано общее количество посетителей сайта по всем источникам трафика за июнь 2017 года.

Общая посещаемость сайта*



*На графике показано общее количество посетителей сайта по всем источникам трафика за период апрель – июнь 2017 года.

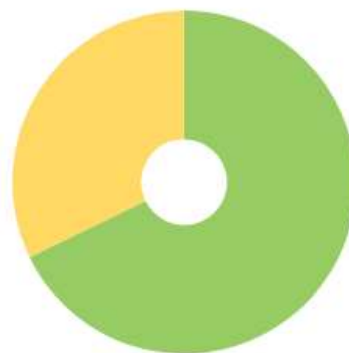
Аудитория

Возраст
Визиты



- 25-34 года
- 35-44 года
- 45-54 года
- 18-24 года
- 55 лет и старше
- Остальные

Пол
Визиты



- женский
 - мужской
- | |
|--------|
| 56,2 % |
| 21,4 % |
| 7,46 % |
| 6,47 % |
| 6,35 % |
| 2,07 % |

Категория интересов
Визиты



- | | | |
|--------|--------------------------------|--------|
| 67,8 % | Туризм | 77,3 % |
| 32,2 % | Кино | 74,8 % |
| | Бизнес | 72,7 % |
| | Литература и учебные материалы | 57,8 % |
| | Недвижимость | 52,6 % |

Параметры рекламной кампании

	Показы*	Клики**	CTR*** (%)	Средняя цена клика без НДС, руб.	Расход вкл. НДС, руб.	Остаток средств вкл. НДС, руб.
Поиск Яндекса	11 366	1 554	13,67	10,33	18 949,62	1 050,38
Поиск Google	24 056	1 713	7,12	5,84	11 803,35	6 196,65
Итого	35 422	3 267	9,22	8,09	30 752,97	7 247,03

Остаток средств по РК на Яндекс и Google обусловлен тем, что спрос оказался меньше предполагаемого. В будущем месяце мы оптимизируем рекламную кампанию, выровняем ставки на фоне конкурентных и эффективно расходует оставшиеся средства: 1 050,38 руб. в Яндекс и 6 196,65 руб - Google.

* Показ объявления – демонстрация рекламного объявления посетителю.

** Клик – «нажатие» пользователем на рекламное объявление и переход на сайт рекламодателя.

*** CTR – выраженное в процентах отношение числа кликов по рекламному блоку к числу его показов.

Примеры объявлений

Яндекс.Директ

Google AdWords

Яндекс

квартиры от застройщика в челябинске

поиск КАРТИНКИ ВИДЕО КАРТЫ МАРКЕТ НОВОСТИ ПЕРЕВОДЧИК ЕЩЕ

Квартиры от застройщика. Челябинск / flat.online
Помощь в оформлении ипотеки · Посмотреть отзывы · Розыгрыш **квартиры flat.online/Купить-у-застройщика** реклама
100% чистовая отделка. **Квартиры от застройщика!** Дома сданы! 0 руб комиссии!
Дома первой очереди сданы - 15 минут до центра · Посмотреть планировки
Контактная информация · +7 (351) 210-50-50 · пн-сб 9:00-20:00 · Челябинск
Перейти на сайт застройщика

Квартиры от застройщика! / ooo-niks.ru
О компании · Объекты · Документация
ooo-niks.ru реклама
Купите **квартиру** в новостройке в Ленинском районе Челябинска от застройщика!
Контактная информация · +7 (351) 210-00-06 · пн-вс 9:00-18:00 · Челябинск
Перейти на сайт застройщика

Квартиры в Челябинске / chelyabinsk.n1.ru
Вторичное жилье · Новостройки · Поиск по карте · Оценка **квартиры chelyabinsk.n1.ru/Недвижимость** реклама
29 290 вариантов **квартир** в Челябинске и области. Выбирай и звони!

Google

квартиры новостройки челябинск

Все Карты Новости Картинки Видео Ещё Настройки Инструменты

Результатов: примерно 404 000 (0,54 сек.)

Продажа квартир — Челябинск : Domofond.ru
Реклама www.domofond.ru/Prodazha_Kvartiry ▼
Тысячи квартир на продажу. Найдите идеальную квартиру сейчас!
Продажа квартир · Новостройки · Аренда квартир · Мобильное приложение

Новостройки челябинск - цены от 690 000 рублей - betotekdom.ru
Реклама www.betotekdom.ru/ ▼
Квартиры от застройщика. Выгодные условия: бронь, ипотека, трейд ин, рассрочка.
Военная ипотека · Застройщик
ЖК Хорошо живу · ЖК Ягодный · Выгодные условия покупки · ЖК Para

Квартиры в Ленинском районе - Новостройка от застройщика.
Реклама www.ooo-niks.ru/квартиры/смолинский ▼
Купите квартиру в ЖК "Смолинский" в Ленинском районе Челябинска. Доступные цены!

Новостройки Челябинска - Квартиры от застройщика - allnewhomes.ru
Реклама chelyabinsk.allnewhomes.ru/ ▼
Подберите идеальный вариант. Только надежные застройщики. Ипотека. Заходи!
Услуги: Регистрация договора, Онлайн подбор, Рассрочка платежа, Обмен квартиры
Типы: Чистовая отделка, Черновая отделка, Отделка под ключ

Статистика рекламной кампании

Поиск Яндекса

Статистика по фразам:

https://docs.google.com/spreadsheets/d/1M97jBXSnAfG_JVrHN8PJ4-DZzAmhkGpab0SCAnYU40I/edit#gid=0

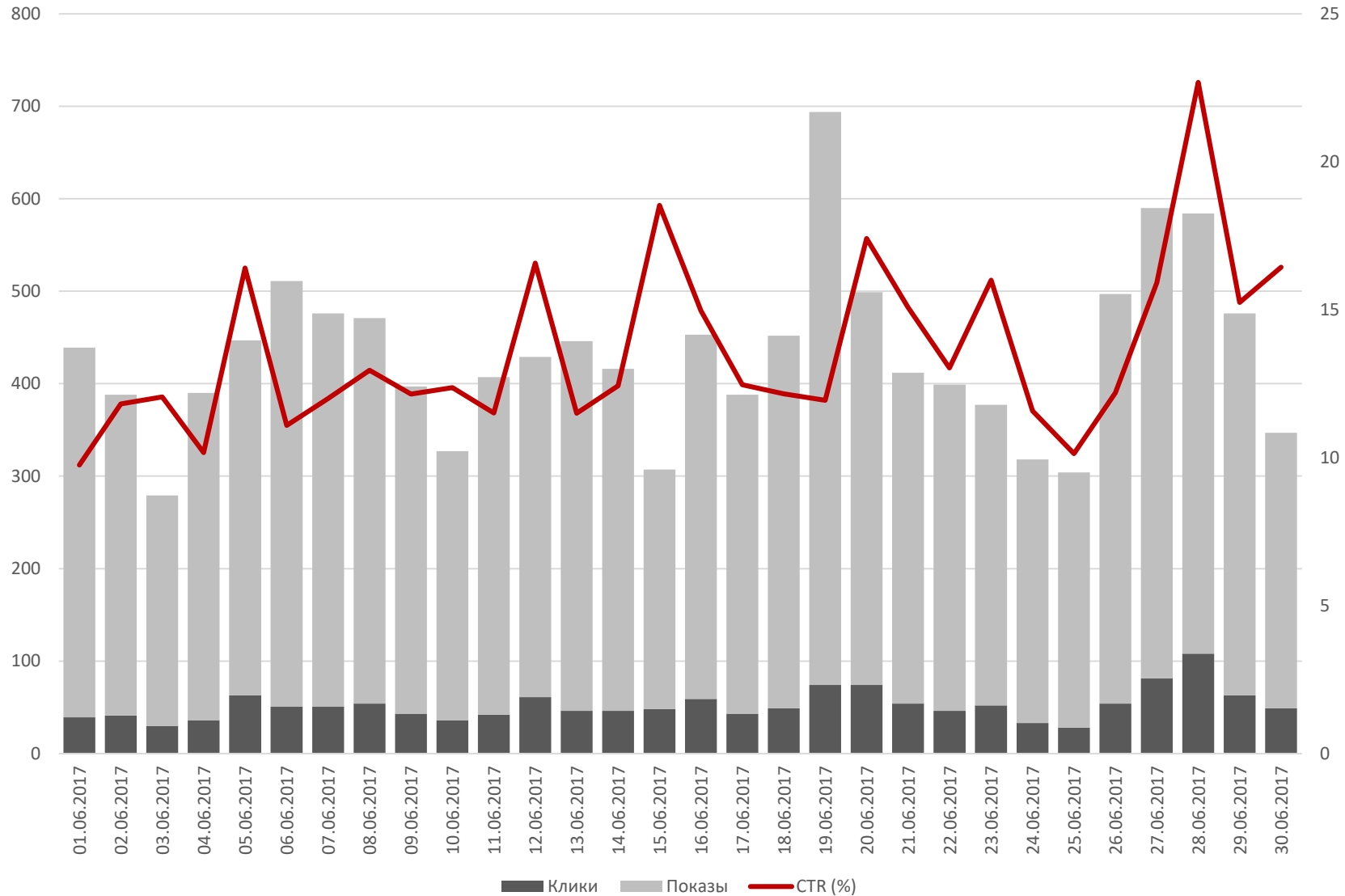
Статистика рекламной кампании

Поиск Яндекса

Статистика по дням

Дата	Показы	Клики	CTR (%)
01.06.2017	400	39	9,75
02.06.2017	347	41	11,82
03.06.2017	249	30	12,05
04.06.2017	354	36	10,17
05.06.2017	384	63	16,41
06.06.2017	460	51	11,09
07.06.2017	425	51	12
08.06.2017	417	54	12,95
09.06.2017	354	43	12,15
10.06.2017	291	36	12,37
11.06.2017	365	42	11,51
12.06.2017	368	61	16,58
13.06.2017	400	46	11,5
14.06.2017	370	46	12,43
15.06.2017	259	48	18,53
16.06.2017	394	59	14,97
17.06.2017	345	43	12,46
18.06.2017	403	49	12,16
19.06.2017	620	74	11,94
20.06.2017	425	74	17,41
21.06.2017	358	54	15,08
22.06.2017	353	46	13,03
23.06.2017	325	52	16
24.06.2017	285	33	11,58
25.06.2017	276	28	10,14
26.06.2017	443	54	12,19
27.06.2017	509	81	15,91
28.06.2017	476	108	22,69
29.06.2017	413	63	15,25
30.06.2017	298	49	16,44
Итого	11 366	1 554	13,67

График эффективности Поиск Яндекса



Статистика рекламной кампании

Поиск Google

Статистика по фразам:

https://docs.google.com/spreadsheets/d/1M97jBXSnaFG_JVrHN8PJ4-DZzAmhkGpab0SCAnYU40I/edit#gid=208982944

Статистика рекламной кампании

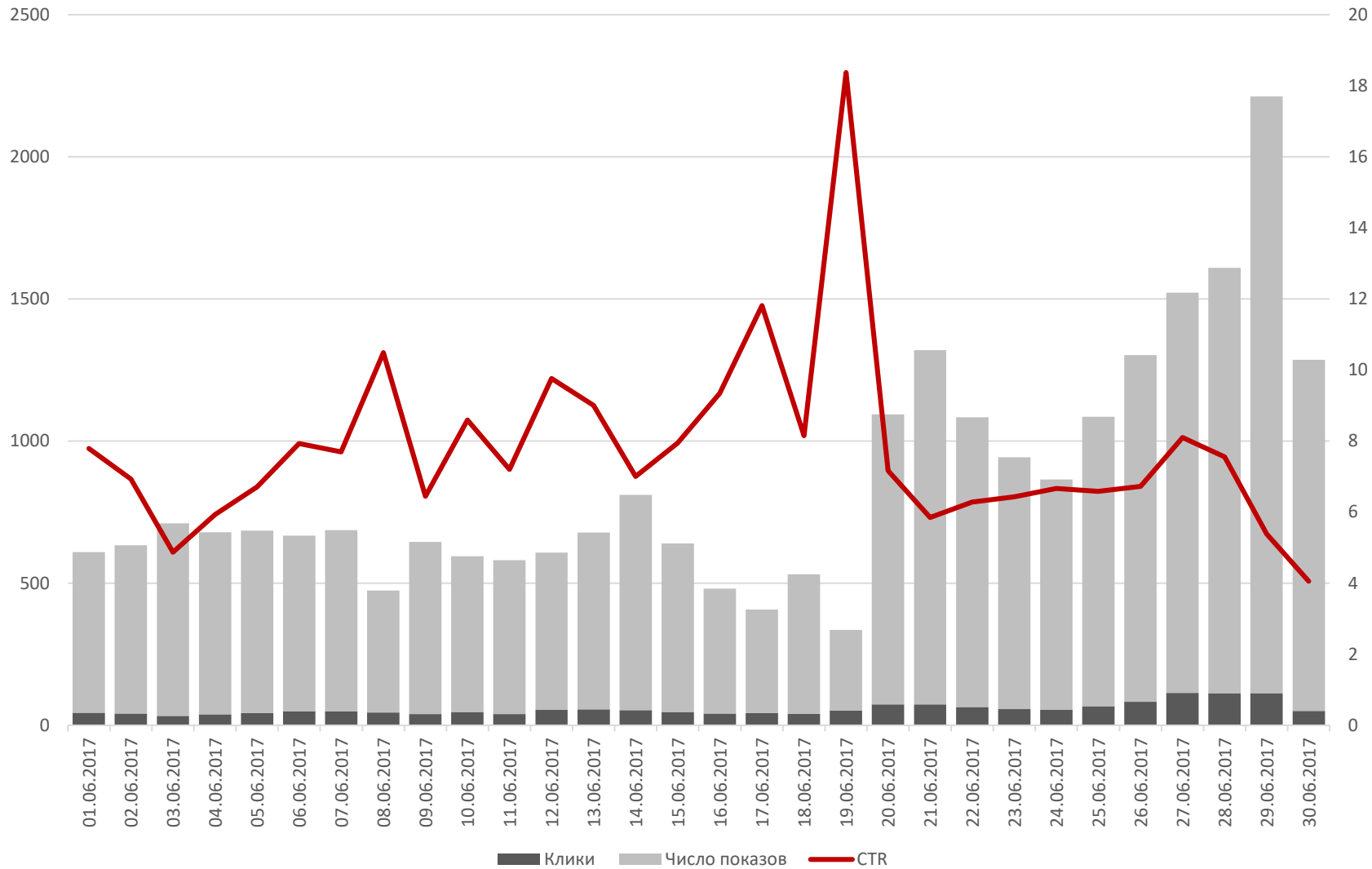
Поиск Google

Статистика по дням

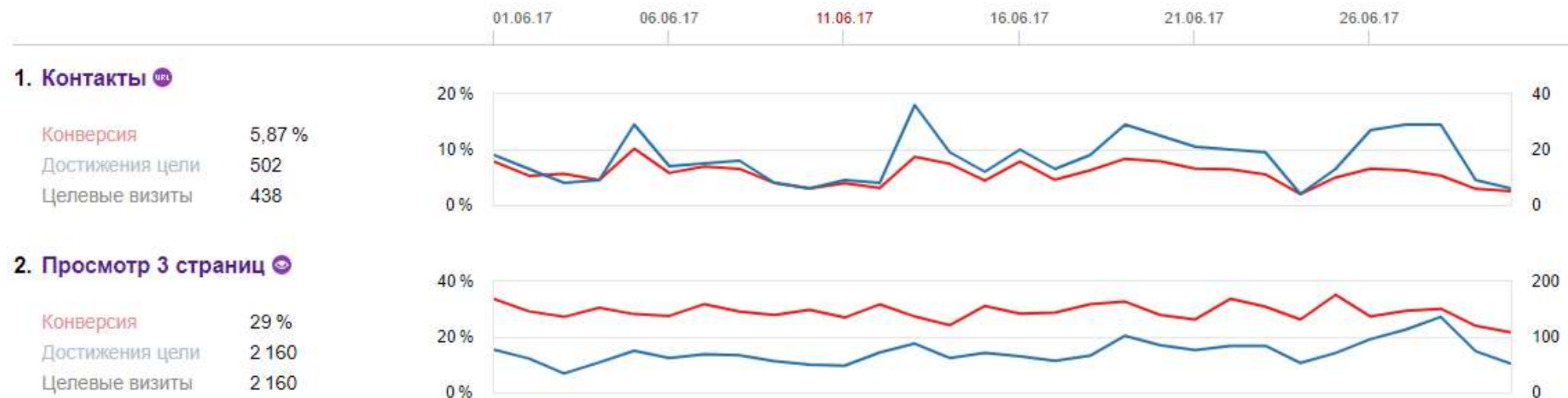
День	Число показов	Клики	CTR
01.06.2017	565	44	7,79
02.06.2017	592	41	6,93
03.06.2017	677	33	4,87
04.06.2017	641	38	5,93
05.06.2017	641	43	6,71
06.06.2017	618	49	7,93
07.06.2017	637	49	7,69
08.06.2017	429	45	10,49
09.06.2017	606	39	6,44
10.06.2017	547	47	8,59
11.06.2017	542	39	7,2
12.06.2017	553	54	9,76
13.06.2017	622	56	9
14.06.2017	757	53	7
15.06.2017	592	47	7,94
16.06.2017	439	41	9,34
17.06.2017	364	43	11,81
18.06.2017	491	40	8,15
19.06.2017	283	52	18,37
20.06.2017	1 020	73	7,16
21.06.2017	1 247	73	5,85
22.06.2017	1 019	64	6,28
23.06.2017	886	57	6,43
24.06.2017	811	54	6,66
25.06.2017	1 018	67	6,58
26.06.2017	1 220	82	6,72
27.06.2017	1 408	114	8,1
28.06.2017	1 496	113	7,55
29.06.2017	2 099	113	5,38
30.06.2017	1 236	50	4,05
Итого	24 056	1 713	7,12

График эффективности

Поиск Google

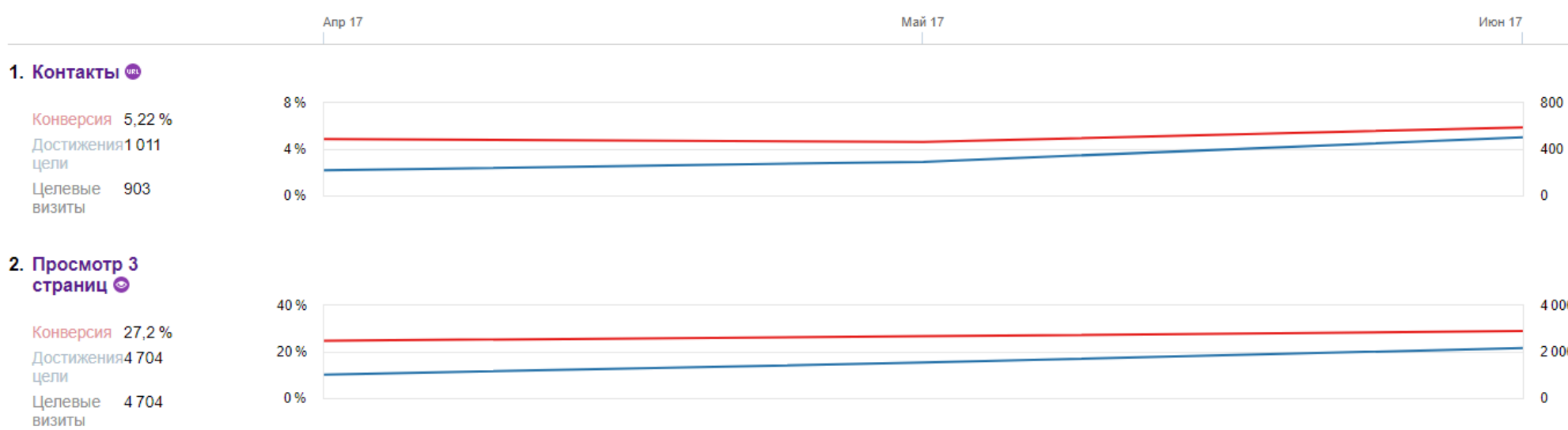


Конверсии



За июнь 438 пользователей просмотрели страницу контакты, 2 160 пользователя просмотрели более 3 страниц на сайте.

Конверсии



На графике динамики конверсий за последние 3 месяца видно, что количество достижения целей растёт и процент конверсии увеличивается:

- от 4,88% до 5,87 % по просмотрам страницы с контактами;
- от 24,8% до 29% по просмотрам 3 страниц сайта.

Выводы

Количество переходов на сайт

3 267

Прогноз переходов на сайт

1 940

Количество показов объявлений

35 422

Прогнозные KPI превышены на

68%

Процент отказов рекламной кампании по Яндекс.Метрике – 13,7%. Этот показатель означает, что мы постоянно оптимизируем объявления и отсеиваем нецелевые переходы на сайт.

Таким образом, прогнозные показатели по количеству переходов превышены. Цели рекламной кампании достигнуты.